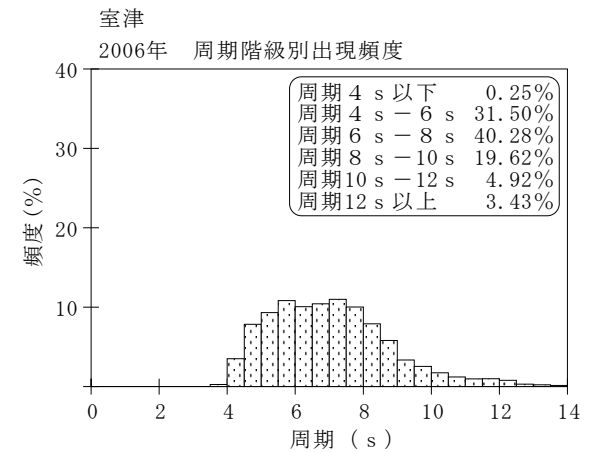
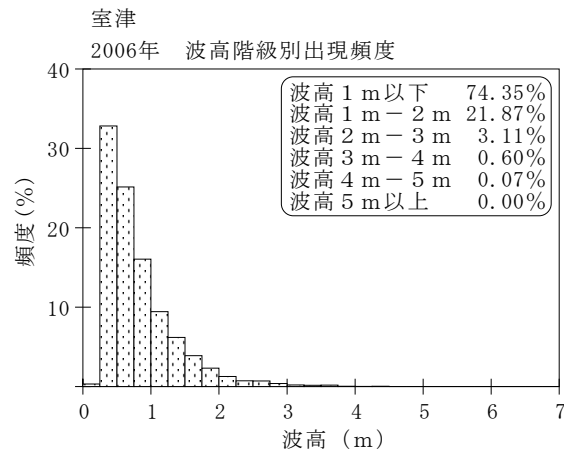
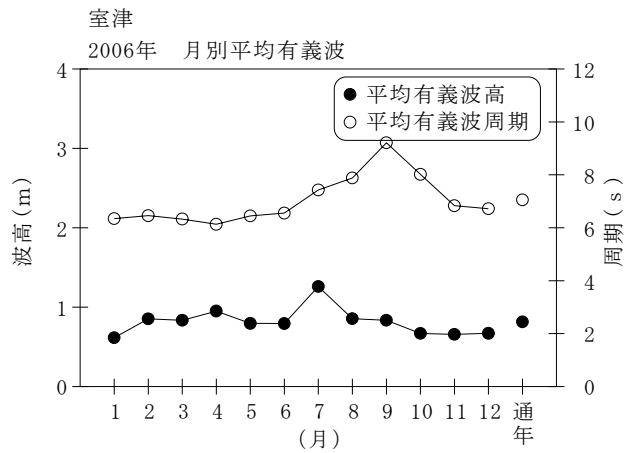


付表-A.1.52 室津 月別平均および最大有義波

室津

2006年

項目		月	1	2	3	4	5	6	7	8	9	10	11	12	年間
最大有義波	有義波	H1/3 (m)	2.80	3.09	4.35	4.01	2.90	3.65	3.32	3.37	3.68	1.84	2.13	2.16	4.35
		T1/3 (s)	9.9	8.8	8.1	9.2	7.3	7.4	7.0	9.5	8.2	9.5	7.8	5.8	8.1
		起時 (日-時)	14-14	6-22	16-16	11-14	7- 8	15-16	5- 8	17-12	18- 2	5-18	26-18	17-20	3-16-16
対応最高波	最高波	HMAX (m)	4.10	4.83	7.37	6.58	4.40	5.70	5.97	5.22	6.28	3.05	3.27	3.49	7.37
		TMAX (s)	9.7	8.5	7.9	8.8	7.1	6.9	6.8	10.7	6.7	9.5	9.8	5.2	7.9
平均有義波	H1/3	平均値	0.61	0.85	0.83	0.95	0.80	0.79	1.26	0.85	0.84	0.67	0.66	0.67	0.81
	(m)	標準偏差	0.41	0.55	0.55	0.78	0.43	0.44	0.54	0.60	0.50	0.32	0.36	0.38	0.53
標準偏差	T1/3	平均値	6.3	6.5	6.3	6.1	6.4	6.6	7.4	7.9	9.2	8.0	6.8	6.7	7.1
	(s)	標準偏差	1.85	1.52	1.27	1.23	1.14	1.06	1.96	1.57	2.93	1.81	1.66	1.60	1.92
測得率 (%)			100.00	100.00	100.00	88.61	100.00	100.00	100.00	100.00	100.00	100.00	100.00	100.00	99.06



付図-A.1.52 室津 波候特性図