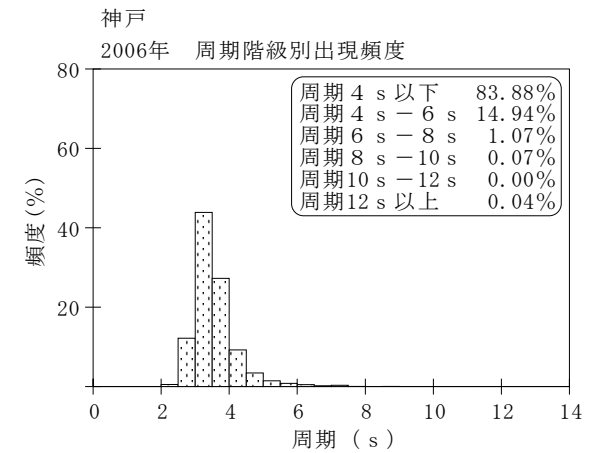
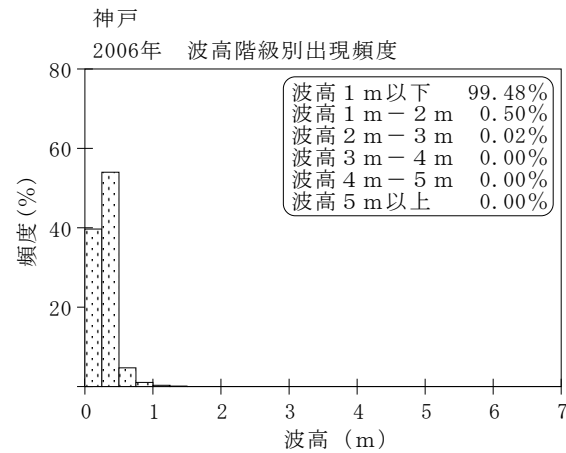
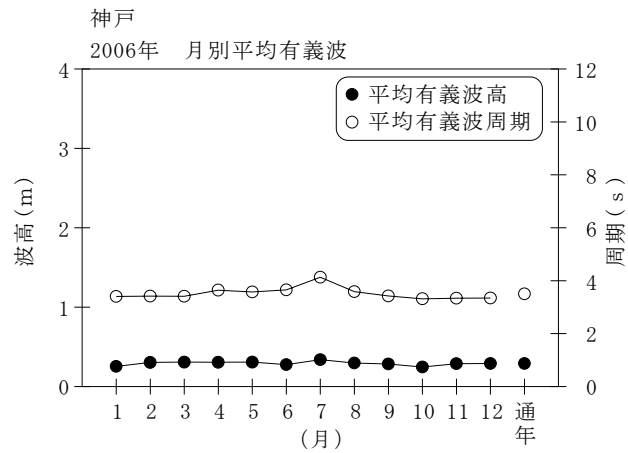


付表-A. 1. 49 神戸 月別平均および最大有義波

神戸

2006年

項目		月	1	2	3	4	5	6	7	8	9	10	11	12	年間
最大有義波	有義波	H1/3 (m)	0.84	1.15	1.25	1.03	1.37	1.18	1.17	0.63	2.00	0.45	1.34	0.96	2.00
		T1/3 (s)	4.0	4.5	4.8	3.9	4.8	5.1	4.2	3.5	5.4	2.9	4.8	3.9	5.4
		起時 (日-時)	3- 8	7-18	16-20	20-16	20- 0	15-22	2- 8	28-18	18- 8	1-22	7-10	17-20	9-18- 8
対応最高波	最高波	HMAX (m)	1.27	2.02	2.00	1.68	1.82	1.94	2.05	1.12	3.31	0.65	2.11	1.54	3.31
		TMAX (s)	3.8	4.6	4.4	3.8	3.7	4.7	4.1	3.7	5.5	3.1	5.1	3.9	5.5
平均有義波	H1/3	平均値	0.25	0.30	0.31	0.31	0.31	0.28	0.34	0.30	0.29	0.25	0.29	0.29	0.29
	(m)	標準偏差	0.09	0.15	0.14	0.15	0.17	0.10	0.16	0.09	0.17	0.05	0.14	0.14	0.13
標準偏差	T1/3	平均値	3.4	3.4	3.4	3.6	3.6	3.7	4.1	3.6	3.4	3.3	3.3	3.3	3.5
	(s)	標準偏差	0.68	0.66	0.48	0.78	0.60	0.66	0.89	0.79	0.57	0.37	0.45	0.39	0.65
測得率 (%)			99.73	100.00	100.00	100.00	99.73	100.00	62.90	94.36	99.17	98.93	89.72	98.93	95.23



付図-A. 1. 49 神戸 波候特性図