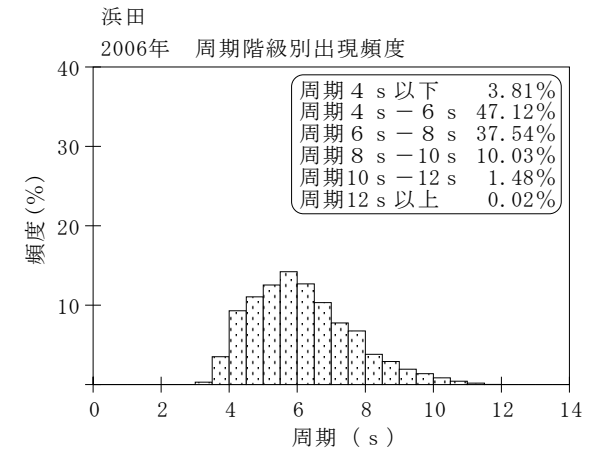
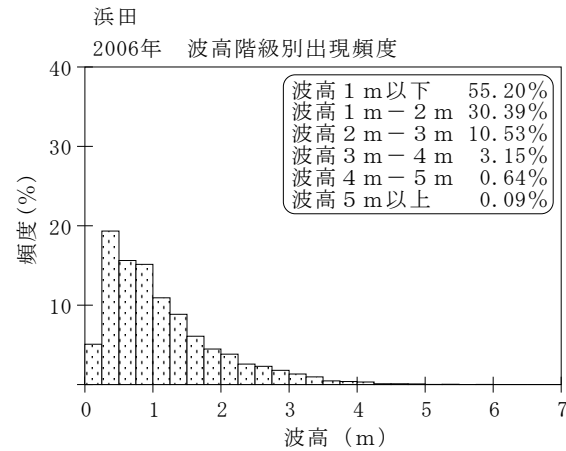
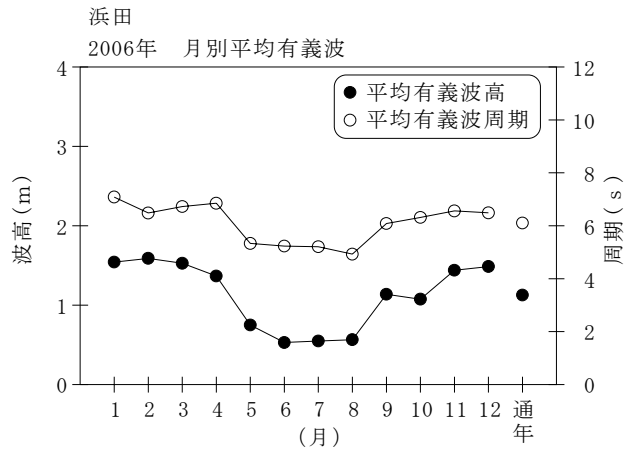


付表-A.1.20 浜田 月別平均および最大有義波

浜田

2006年

項目		月	1	2	3	4	5	6	7	8	9	10	11	12	年間
最大有義波	有義波	H1/3 (m)	3.66	4.50	4.18	3.80	2.36	1.88	1.95	2.21	5.29	5.76	4.15	4.94	5.76
		T1/3 (s)	9.1	8.0	7.4	8.0	7.1	5.7	5.6	7.9	9.1	10.5	7.9	9.1	10.5
対応最高波	起時 (日-時)		23- 8	7-16	28-22	20-12	2-18	3-14	5-12	19-20	18-10	24-12	7- 2	18- 2	10-24-12
	最高波	HMAX (m)	5.75	7.43	6.57	5.33	4.18	3.00	2.94	3.34	8.10	9.21	6.07	8.04	9.21
		TMAX (s)	8.1	7.9	7.7	9.0	7.2	5.7	5.8	8.3	9.0	10.3	8.6	8.6	10.3
平均有義波	H1/3 (m)	平均値	1.54	1.59	1.53	1.37	0.75	0.53	0.55	0.57	1.14	1.08	1.44	1.49	1.13
		標準偏差	0.71	0.87	0.86	0.71	0.47	0.28	0.32	0.46	0.70	0.93	0.89	0.97	0.83
標準偏差	T1/3 (s)	平均値	7.1	6.5	6.7	6.9	5.3	5.2	5.2	4.9	6.1	6.3	6.6	6.5	6.1
		標準偏差	1.14	1.30	1.34	1.56	1.18	1.19	0.86	1.14	1.36	1.71	1.20	1.43	1.48
測得率 (%)			100.00	100.00	100.00	100.00	100.00	100.00	99.46	100.00	100.00	100.00	100.00	99.73	99.93



付図-A.1.20 浜田 波候特性図