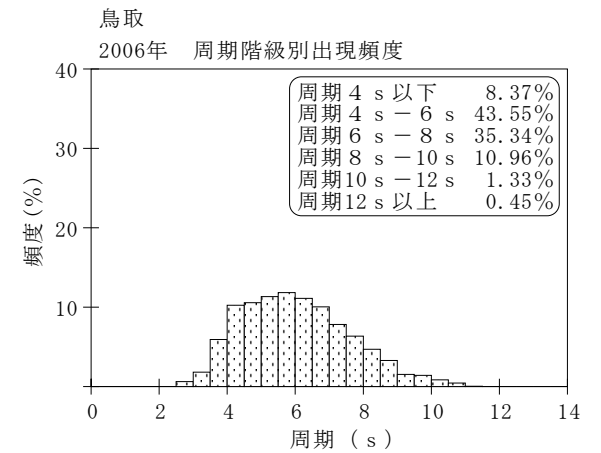
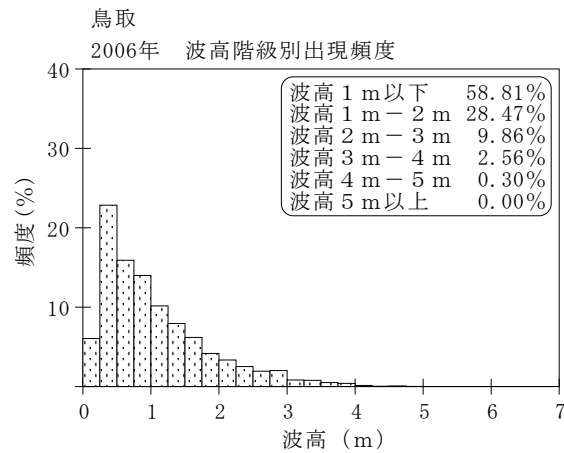
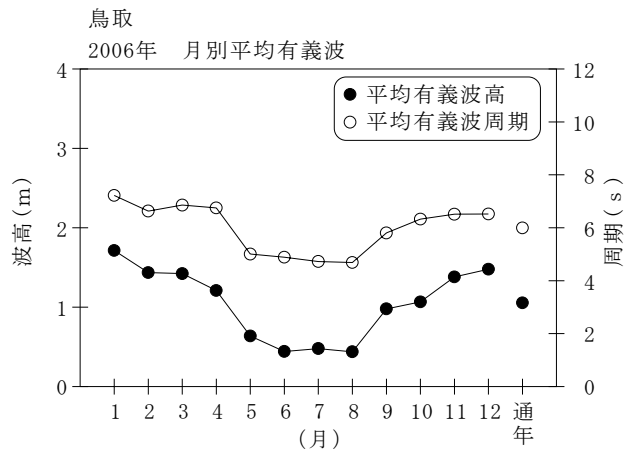


付表-A.1.18 鳥取 月別平均および最大有義波

鳥取

2006年

項目		月	1	2	3	4	5	6	7	8	9	10	11	12	年間
最大有義波	有義波	H1/3 (m)	3.97	3.66	3.79	3.41	2.45	1.07	1.86	1.43	2.97	4.02	4.46	4.98	4.98
		T1/3 (s)	7.4	8.3	10.0	8.3	8.8	5.9	5.4	7.3	10.2	8.7	9.2	9.8	9.8
		起時 (日-時)	22-18	4- 0	31- 2	21- 8	2-18	3- 6	5-20	18-16	19-16	7- 0	28- 2	29- 6	12-29- 6
対応最高波	最高波	HMAX (m)	6.07	7.13	6.04	4.99	4.06	1.98	3.46	2.42	4.76	6.00	6.59	7.10	7.10
		TMAX (s)	8.2	8.6	8.8	9.0	8.9	5.9	5.0	7.7	9.9	8.7	9.7	9.8	9.8
平均有義波	H1/3	平均値	1.71	1.44	1.42	1.21	0.64	0.44	0.48	0.44	0.98	1.07	1.38	1.48	1.05
	(m)	標準偏差	0.77	0.78	0.82	0.62	0.41	0.21	0.29	0.24	0.46	0.87	0.81	0.95	0.79
標準偏差	T1/3	平均値	7.2	6.6	6.9	6.8	5.0	4.9	4.7	4.7	5.8	6.3	6.5	6.5	6.0
	(s)	標準偏差	1.09	1.37	1.39	1.61	1.32	1.16	0.86	1.03	1.26	1.75	1.30	1.40	1.59
測得率 (%)			100.00	100.00	100.00	100.00	100.00	100.00	100.00	100.00	100.00	100.00	100.00	100.00	100.00



付図-A.1.18 鳥取 波候特性図