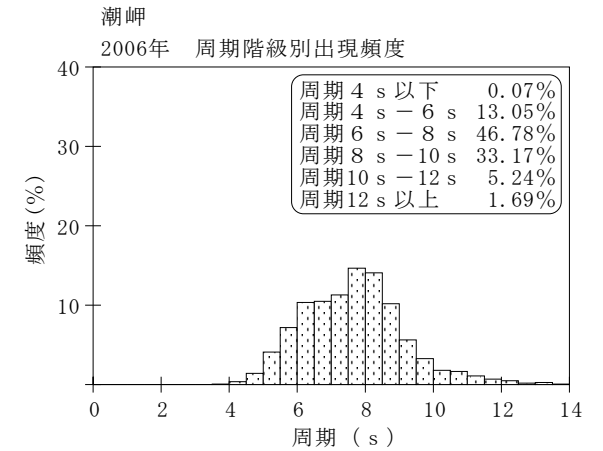
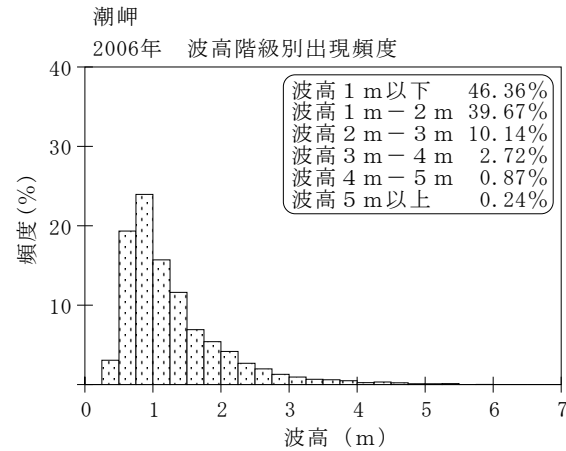
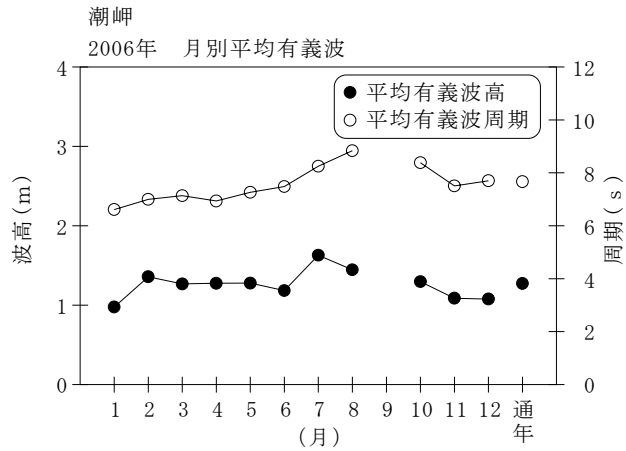


付表-A. 1. 48 潮岬 月別平均および最大有義波

潮岬

2006年

項目		月	1	2	3	4	5	6	7	8	9	10	11	12	年間
最大有義波	有義波	H1/3 (m)	4.95	5.24	5.49	5.12	4.21	4.91	3.91	5.94	4.73	3.33	3.34	3.89	5.94
		T1/3 (s)	9.6	9.1	8.7	9.6	7.9	8.3	13.0	11.3	17.2	11.6	8.4	10.8	11.3
	起時 (日-時)		14-14	7- 0	16-20	11-18	7-14	16- 0	13- 8	8- 0	4-12	6-12	26-22	27- 4	8- 8- 0
対応最高波	最高波	HMAX (m)	7.17	8.24	9.08	8.40	6.55	7.98	6.57	9.42	7.46	4.97	5.60	7.03	9.42
		TMAX (s)	8.9	8.4	8.4	9.7	8.2	8.4	12.7	11.4	14.4	11.1	8.3	10.9	11.4
平均有義波	H1/3	平均値	0.98	1.36	1.27	1.28	1.28	1.18	1.63	1.45	1.74	1.30	1.09	1.08	1.27
	(m)	標準偏差	0.58	0.82	0.72	0.95	0.61	0.64	0.61	0.97	1.22	0.65	0.53	0.51	0.75
標準偏差	T1/3	平均値	6.6	7.0	7.1	6.9	7.3	7.5	8.3	8.8	11.7	8.4	7.5	7.7	7.7
	(s)	標準偏差	1.35	1.34	1.22	1.21	0.91	0.94	1.84	1.19	3.13	1.44	1.14	1.28	1.64
測得率 (%)			100.00	100.00	100.00	100.00	100.00	100.00	100.00	100.00	28.61	99.46	100.00	100.00	94.09



付図-A. 1. 48 潮岬 波候特性図