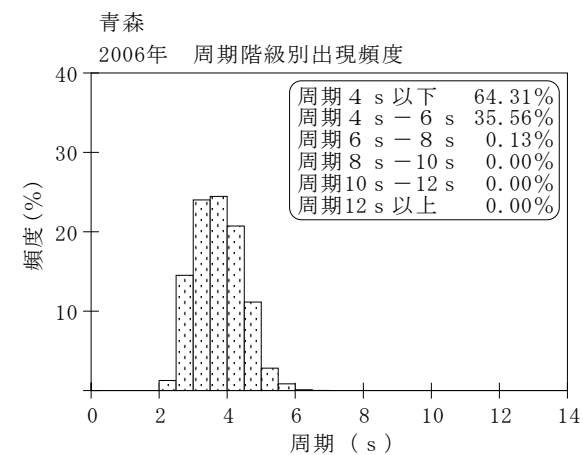
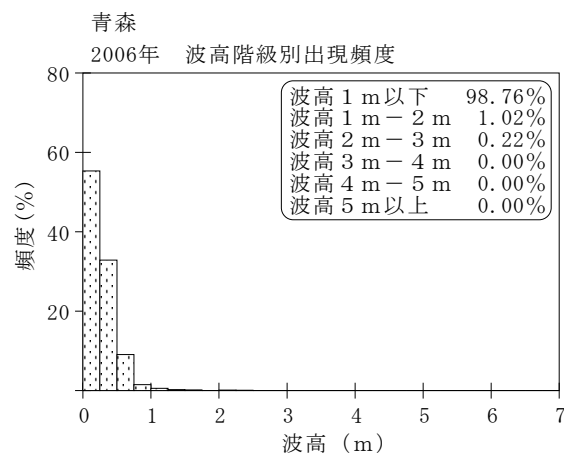
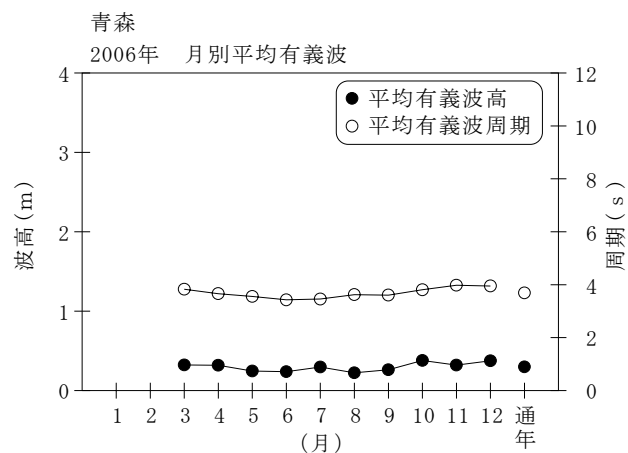


付表-A.1.4 青森 月別平均および最大有義波

青森

2006年

項目		月	1	2	3	4	5	6	7	8	9	10	11	12	年間
最大有義波	有義波	H1/3 (m)			1.25	1.03	0.85	0.57	0.69	0.50	1.54	2.48	1.18	2.52	2.52
		T1/3 (s)			4.2	4.1	4.1	3.1	3.3	2.9	4.9	5.7	4.7	5.9	5.9
	起時 (日-時)	-	-	20-14	6-14	14-10	9-14	3- 2	16-14	28- 0	7-16	12-10	27-16	12-27-16	
対応最高波	最高波	HMAX (m)			2.06	1.97	1.27	1.11	1.46	0.87	2.30	3.88	2.20	4.36	4.36
		TMAX (s)			4.2	4.1	4.3	3.1	3.1	3.0	5.0	5.8	4.9	5.6	5.6
平均有義波	H1/3 (m)	平均値			0.32	0.32	0.25	0.24	0.30	0.22	0.26	0.38	0.32	0.38	0.30
		標準偏差			0.19	0.18	0.11	0.10	0.15	0.08	0.18	0.35	0.17	0.28	0.20
標準偏差	T1/3 (s)	平均値			3.8	3.7	3.6	3.4	3.5	3.6	3.6	3.8	4.0	4.0	3.7
		標準偏差			0.71	0.67	0.65	0.60	0.67	0.69	0.75	0.70	0.69	0.58	0.70
測得率 (%)			0.00	0.00	94.09	100.00	100.00	97.50	98.93	100.00	100.00	93.55	100.00	100.00	82.49



付図-A.1.4 青森 波候特性図