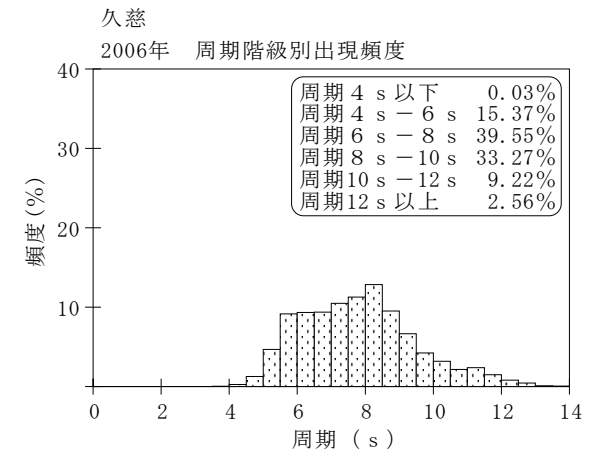
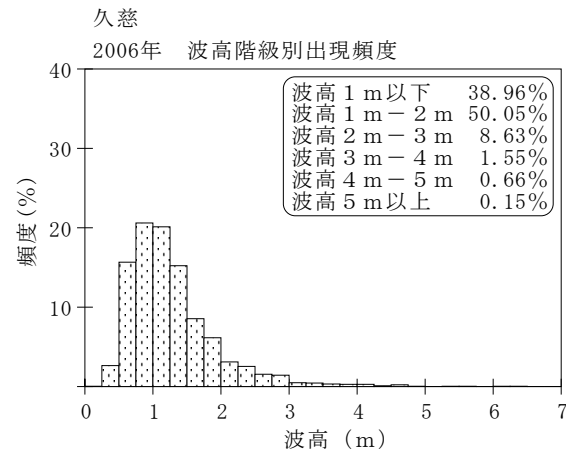
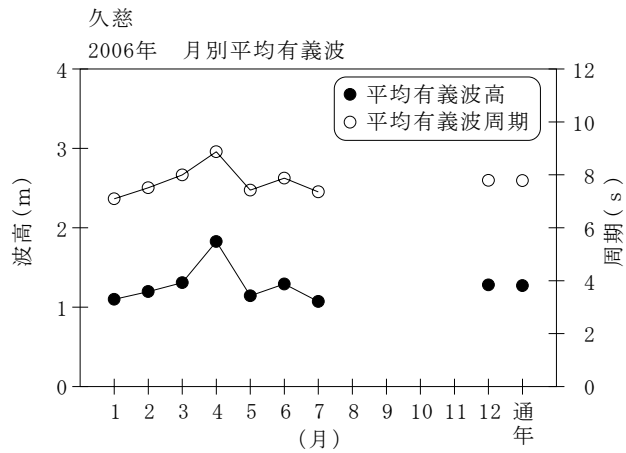


付表-A. 1. 33 久慈 月別平均および最大有義波

久慈

2006年

項目		月	1	2	3	4	5	6	7	8	9	10	11	12	年間
最大有義波	有義波	H1/3 (m)	2.05	4.07	3.94	5.32	2.89	3.39	2.33	2.28				6.28	6.28
		T1/3 (s)	7.6	8.5	9.4	9.5	8.8	9.5	9.0	8.6				10.5	10.5
		起時 (日-時)	15-14	8- 2	2- 6	3- 6	29- 0	10- 8	31-14	1- 0	-	-	-	27-16	12-27-16
対応最高波	最高波	HMAX (m)	3.71	5.16	5.94	7.67	5.31	5.68	3.89	3.58				9.43	9.43
		TMAX (s)	7.3	8.7	9.2	8.6	8.4	8.4	9.0	8.7				11.0	11.0
平均有義波	H1/3	平均値	1.10	1.20	1.31	1.83	1.14	1.29	1.07	1.05				1.28	1.27
	(m)	標準偏差	0.36	0.67	0.59	0.86	0.50	0.55	0.39	0.43				1.05	0.67
標準偏差	T1/3	平均値	7.1	7.5	8.0	8.9	7.4	7.9	7.4	8.5				7.8	7.8
	(s)	標準偏差	1.74	1.96	2.36	1.46	1.30	1.01	0.82	0.75				1.92	1.70
測得率 (%)			100.00	100.00	99.73	97.50	63.17	100.00	99.46	29.57	0.00	0.00	0.00	55.91	61.94



付図-A. 1. 33 久慈 波候特性図