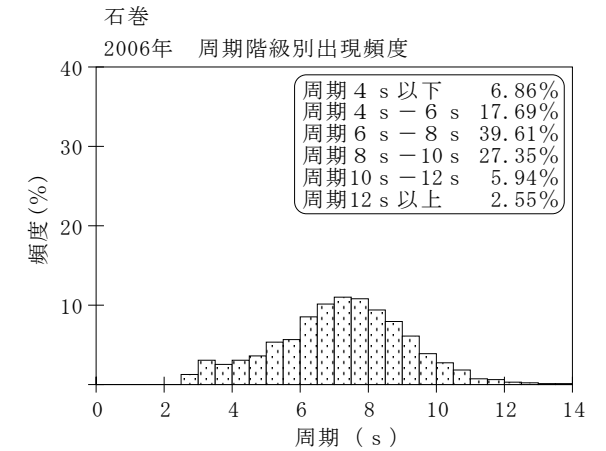
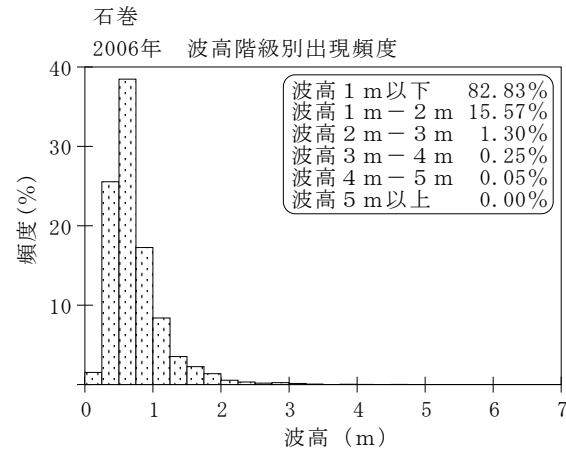
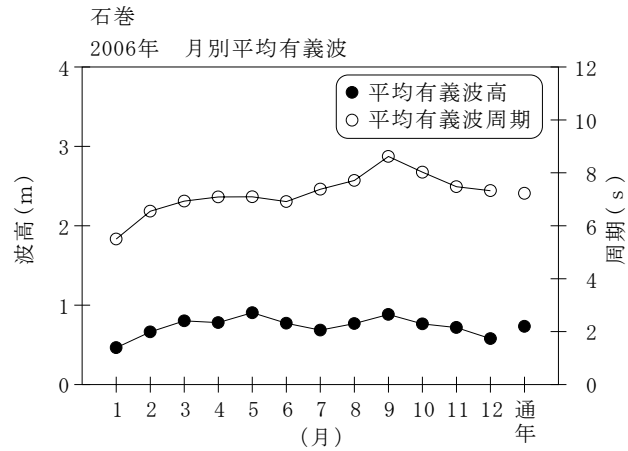


付表-A. 1.35 石巻 月別平均および最大有義波

石巻

2006年

項目		月	1	2	3	4	5	6	7	8	9	10	11	12	年間
最大有義波	有義波	H1/3 (m)	1.34	2.31	2.35	3.09	3.88	2.67	1.22	1.90	3.12	3.01	2.97	4.52	4.52
		T1/3 (s)	8.1	9.6	7.8	9.8	10.6	10.4	8.2	9.7	16.5	11.8	11.3	12.2	12.2
	起時 (日-時)		14-22	27- 2	29- 0	12-18	28-18	10- 2	6-22	15-16	5-18	6-22	21- 0	27-10	12-27-10
対応最高波	最高波	HMAX (m)	2.08	3.65	3.52	5.46	5.30	4.15	1.93	3.15	4.43	4.26	4.90	6.10	6.10
		TMAX (s)	9.3	9.5	8.0	8.5	9.2	10.3	8.1	10.0	17.2	13.3	10.6	11.8	11.8
平均有義波	H1/3 (m)	平均値	0.47	0.66	0.80	0.78	0.91	0.77	0.69	0.77	0.88	0.76	0.72	0.58	0.73
		標準偏差	0.21	0.35	0.35	0.44	0.50	0.36	0.16	0.33	0.49	0.33	0.43	0.52	0.40
標準偏差	T1/3 (s)	平均値	5.5	6.6	6.9	7.1	7.1	6.9	7.4	7.7	8.6	8.0	7.5	7.3	7.2
		標準偏差	2.37	2.13	2.52	1.73	1.20	1.24	0.99	1.41	3.03	1.74	1.83	2.11	2.08
測得率 (%)			100.00	100.00	100.00	99.72	100.00	100.00	100.00	100.00	100.00	100.00	100.00	100.00	99.98



付図-A. 1.35 石巻 波候特性図