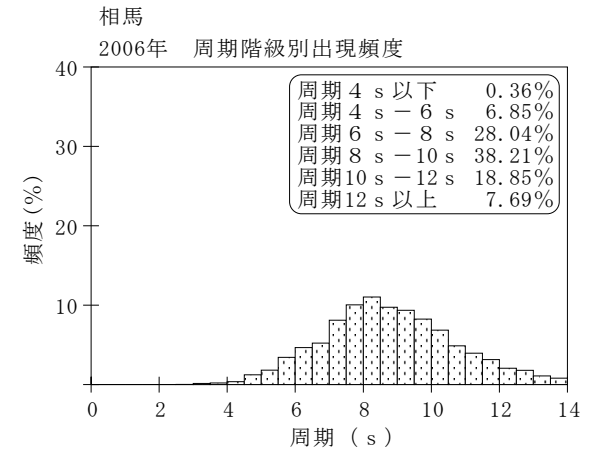
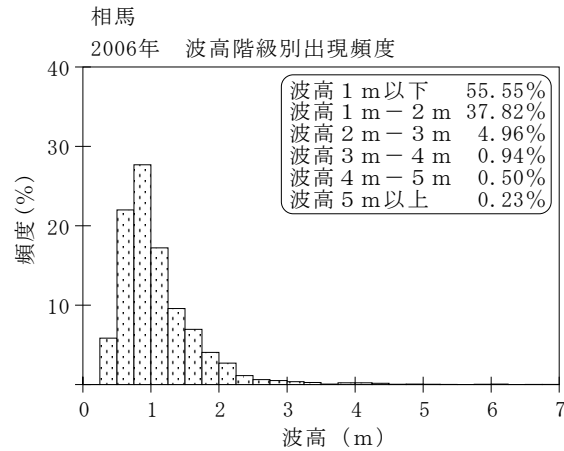
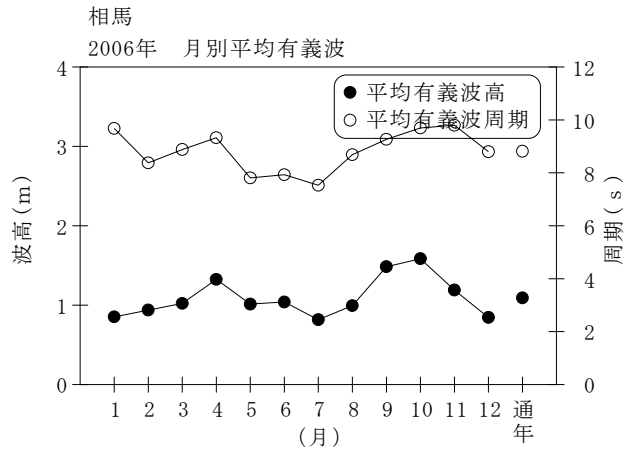


付表-A. 1.37 相馬 月別平均および最大有義波

相馬

2006年

項目		月	1	2	3	4	5	6	7	8	9	10	11	12	年間
最大有義波	有義波	H1/3 (m)	2.37	2.61	2.58	2.53	2.90	3.32	2.64	2.04	5.09	6.77	4.26	4.06	6.77
		T1/3 (s)	7.2	12.5	11.9	12.3	10.4	9.7	10.0	9.6	15.7	11.6	12.4	9.9	11.6
		起時 (日-時)	15- 2	2- 2	12-10	4-10	28-18	10- 2	31-14	1- 8	5-20	7- 2	21- 4	27- 8	10- 7- 2
対応最高波	最高波	HMAX (m)	3.98	3.92	4.07	4.61	4.44	6.00	3.67	2.98	7.48	9.49	6.48	5.99	9.49
		TMAX (s)	6.1	9.7	10.6	11.6	9.0	10.6	9.6	9.0	15.7	15.2	10.7	9.9	15.2
平均有義波	H1/3	平均値	0.85	0.94	1.02	1.33	1.01	1.04	0.82	0.99	1.49	1.59	1.19	0.85	1.09
	(m)	標準偏差	0.34	0.49	0.48	0.42	0.37	0.47	0.31	0.29	0.72	1.16	0.54	0.54	0.61
標準偏差	T1/3	平均値	9.7	8.4	8.9	9.3	7.8	7.9	7.5	8.7	9.3	9.7	9.8	8.8	8.8
	(s)	標準偏差	2.82	2.01	2.51	1.56	1.44	1.22	1.16	1.14	2.81	1.84	1.72	2.12	2.09
測得率 (%)			100.00	100.00	100.00	100.00	100.00	100.00	100.00	99.46	99.72	99.19	99.72	100.00	99.84



付図-A. 1.37 相馬 波候特性図