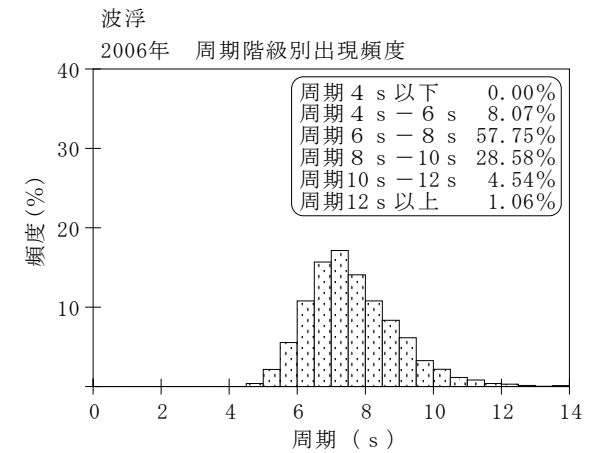
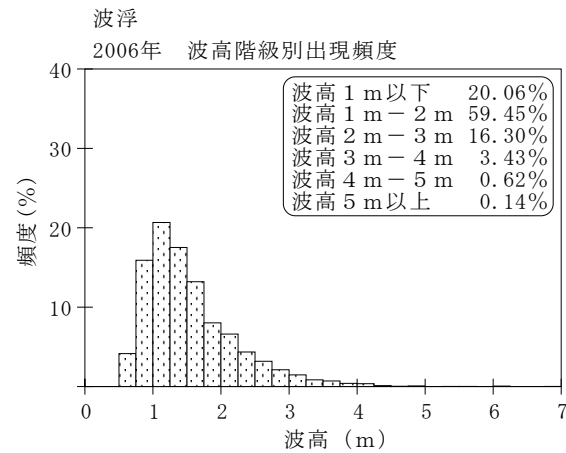
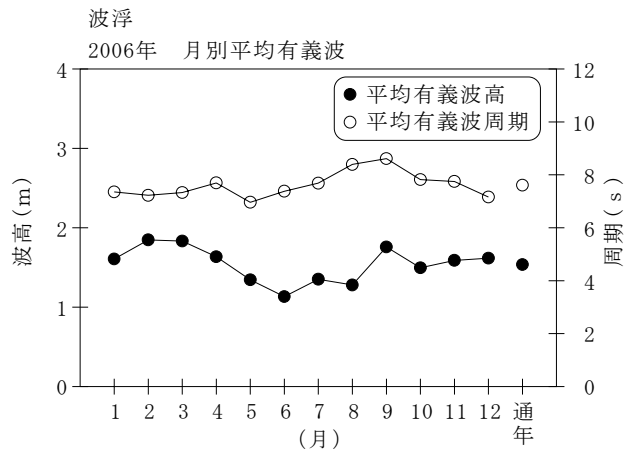


付表-A. 1. 43 波浮 月別平均および最大有義波

波浮

2006年

項目		月	1	2	3	4	5	6	7	8	9	10	11	12	年間
最大有義波	有義波	H1/3 (m)	4.36	4.20	4.58	4.97	3.79	3.08	2.96	4.07	5.50	3.73	4.17	6.76	6.76
		T1/3 (s)	9.7	8.7	9.2	9.8	9.2	8.8	7.5	11.7	16.0	9.1	9.8	12.3	12.3
		起時 (日-時)	14-20	26-18	17- 4	12- 4	28- 2	9-16	6-12	16- 6	5- 4	6-14	20-10	27- 4	12-27- 4
対応最高波	最高波	HMAX (m)	8.55	6.60	7.08	7.59	5.28	4.71	4.47	6.81	7.77	5.59	7.57	8.93	8.93
		TMAX (s)	9.3	9.4	10.2	9.7	9.2	8.6	6.8	10.6	17.2	9.1	9.7	12.4	12.4
平均有義波	H1/3	平均値	1.61	1.85	1.83	1.64	1.34	1.13	1.35	1.28	1.76	1.50	1.59	1.62	1.54
	(m)	標準偏差	0.59	0.66	0.70	0.73	0.52	0.46	0.42	0.58	0.94	0.57	0.62	0.85	0.69
標準偏差	T1/3	平均値	7.4	7.2	7.3	7.7	7.0	7.4	7.7	8.4	8.6	7.8	7.8	7.2	7.6
	(s)	標準偏差	1.07	0.94	1.33	1.17	1.02	0.92	1.56	1.07	2.30	1.20	1.43	1.31	1.41
測得率 (%)			100.00	100.00	96.24	99.72	100.00	100.00	100.00	96.24	99.44	97.58	69.72	97.58	96.39



付図-A. 1. 43 波浮 波候特性図