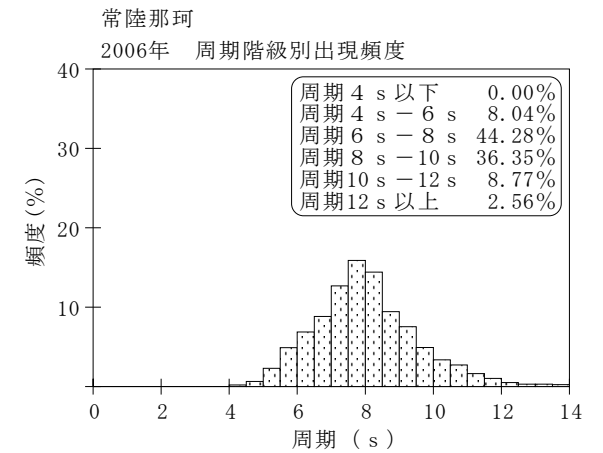
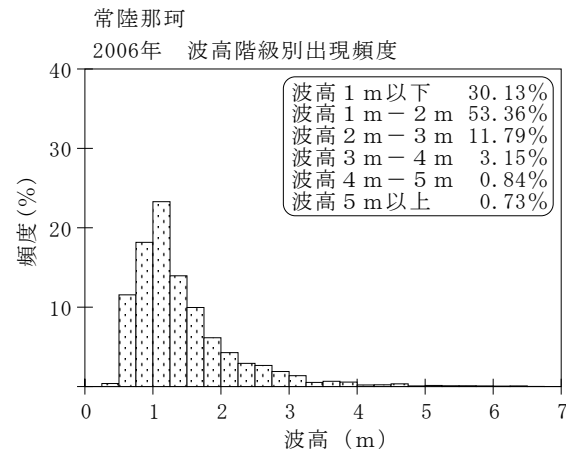
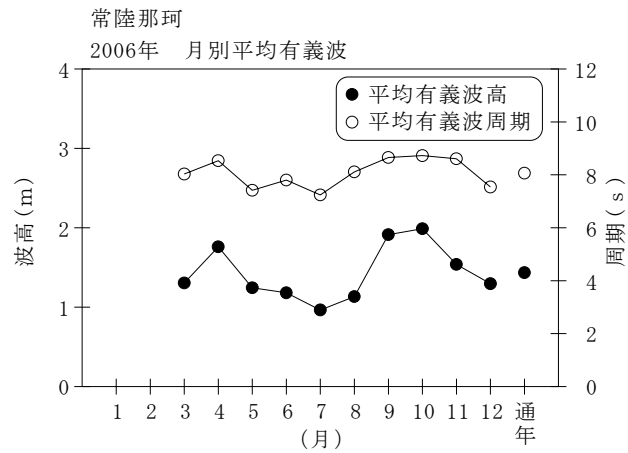


付表-A. 1.39 常陸那珂 月別平均および最大有義波

常陸那珂

2006年

項目		月	1	2	3	4	5	6	7	8	9	10	11	12	年間
最大有義波	有義波	H1/3 (m)			3.10	3.53	3.53	3.60	2.87	2.32	4.83	7.59	3.98	5.01	7.59
		T1/3 (s)			7.5	7.3	8.3	7.8	7.9	8.2	16.8	10.4	11.6	11.2	10.4
対応最高波	起時 (日-時)		-	-	12-20	14-12	28-10	9-18	31- 6	1- 2	5- 8	6-22	21- 8	27- 4	10- 6-22
	最高波	HMAX (m)			4.96	5.45	5.34	5.91	4.25	4.07	6.41	-	5.89	8.41	-
		TMAX (s)			7.2	7.7	7.3	10.0	9.3	6.8	17.7	-	12.8	11.6	-
	平均有義波	H1/3	平均値			1.31	1.76	1.24	1.18	0.96	1.13	1.91	1.99	1.54	1.30
(m)		標準偏差			0.59	0.68	0.49	0.52	0.44	0.31	0.89	1.37	0.71	0.69	0.81
標準偏差	T1/3	平均値			8.0	8.5	7.4	7.8	7.2	8.1	8.7	8.7	8.6	7.5	8.1
	(s)	標準偏差			1.72	1.30	1.30	1.02	0.97	0.88	2.69	1.95	1.73	1.90	1.71
測得率 (%)			0.00	0.00	68.55	100.00	100.00	100.00	100.00	100.00	100.00	100.00	100.00	100.00	81.16



付図-A. 1.39 常陸那珂 波候特性図