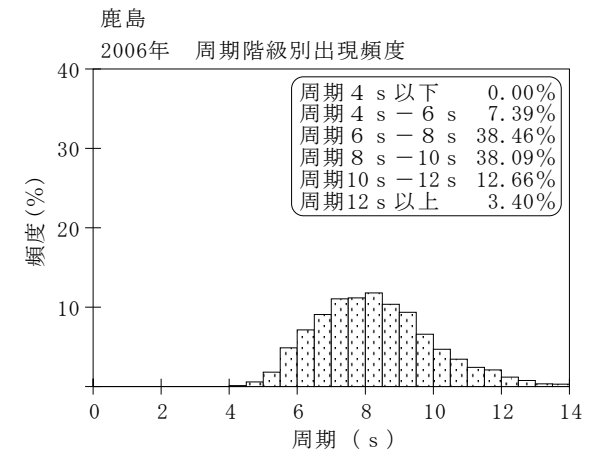
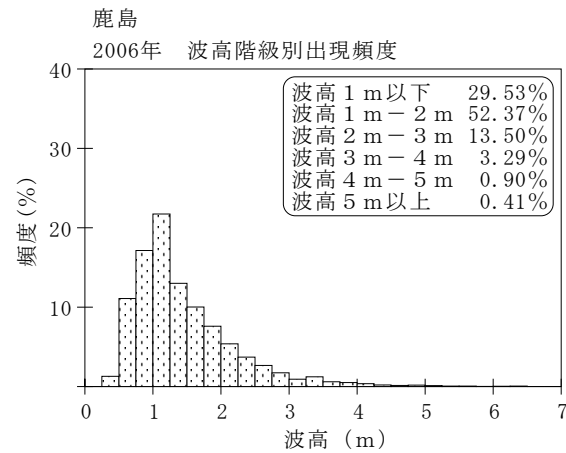
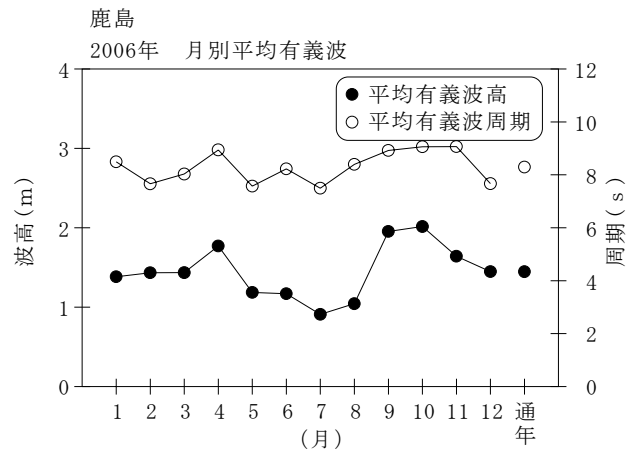


付表-A.1.40 鹿島 月別平均および最大有義波

鹿島

2006年

項目		月	1	2	3	4	5	6	7	8	9	10	11	12	年間
最大有義波	有義波	H1/3 (m)	4.11	3.43	3.34	3.83	3.14	2.94	2.55	1.98	4.70	7.00	4.37	5.13	7.00
		T1/3 (s)	8.0	8.1	9.5	9.4	8.9	9.2	6.9	9.2	15.8	11.2	11.9	11.3	11.2
対応最高波	起時 (日-時)		15- 0	1-22	13- 0	16- 4	28- 8	9-20	30-22	15-22	5-12	24-20	21- 0	27- 4	10-24-20
	最高波	HMAX (m)	6.32	5.03	4.92	6.03	5.80	5.09	3.92	3.18	8.81	-	6.90	8.47	-
		TMAX (s)	8.1	8.1	8.2	9.5	7.9	7.6	6.0	9.3	15.7	-	12.8	11.8	-
	平均有義波	H1/3	平均値	1.38	1.43	1.43	1.77	1.19	1.17	0.91	1.04	1.95	2.02	1.64	1.45
(m)		標準偏差	0.54	0.66	0.60	0.75	0.49	0.53	0.39	0.26	0.94	1.22	0.75	0.74	0.77
標準偏差	T1/3	平均値	8.5	7.7	8.0	8.9	7.6	8.2	7.5	8.4	8.9	9.1	9.1	7.7	8.3
	(s)	標準偏差	1.99	1.60	1.76	1.41	1.52	1.10	1.14	0.96	2.54	1.92	1.84	2.00	1.80
測得率 (%)			100.00	100.00	100.00	100.00	100.00	99.72	100.00	97.04	100.00	96.77	99.72	96.50	99.13



付図-A.1.40 鹿島 波候特性図