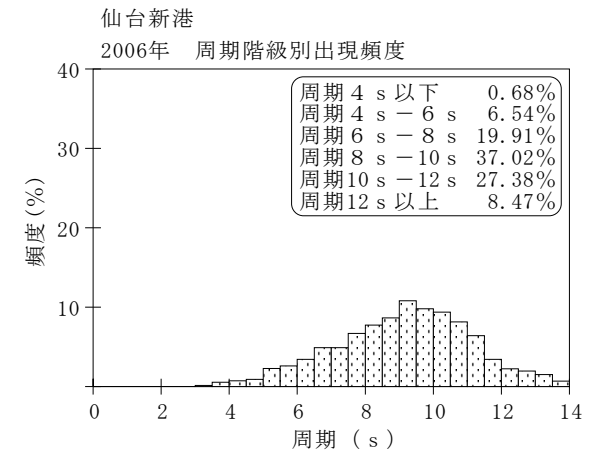
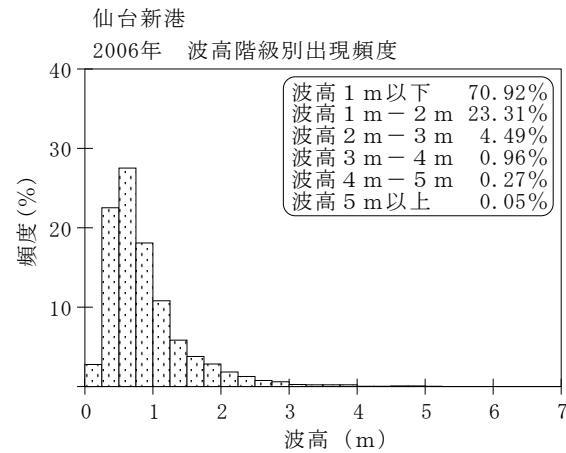
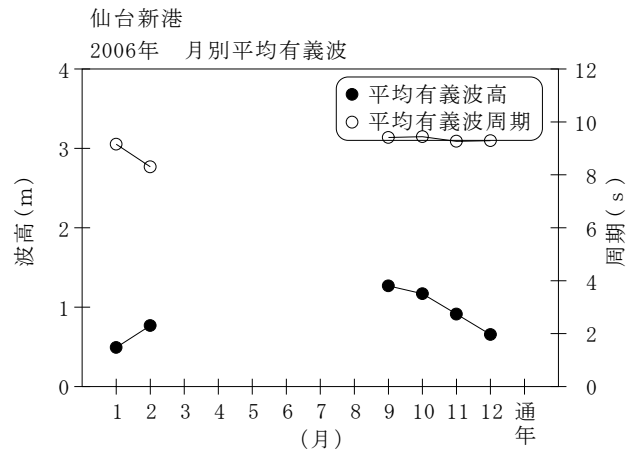


付表-A. 1.36 仙台新港 月別平均および最大有義波

仙台新港

2006年

項目		月	1	2	3	4	5	6	7	8	9	10	11	12	年間	
最大有義波	有義波	H1/3 (m)	1.74	2.85	1.83						3.80	5.00	3.69	4.91	5.00	
		T1/3 (s)	8.8	9.8	10.1							16.2	12.2	11.5	10.3	12.2
対応最高波	起時 (日-時)		15- 0	27- 2	2- 0	-	-	-	-	-	5-20	7- 0	21- 0	27- 8	10- 7- 0	
	最高波	HMAX (m)	3.12	4.45	3.12							4.57	8.06	5.11	6.78	8.06
		TMAX (s)	8.0	9.9	9.6							14.9	11.2	11.7	10.3	11.2
	平均有義波	H1/3	平均値	0.49	0.77	1.51						1.27	1.17	0.91	0.66	0.88
(m)		標準偏差	0.28	0.45	0.19						0.63	0.73	0.50	0.56	0.61	
標準偏差	T1/3	平均値	9.2	8.3	12.1						9.4	9.4	9.3	9.3	9.2	
	(s)	標準偏差	2.44	1.88	1.10						2.88	1.85	1.69	1.62	2.15	
測得率 (%)			100.00	100.00	5.38	0.00	0.00	0.00	0.00	0.00	97.78	100.00	100.00	100.00	49.86	



付図-A. 1.36 仙台新港 波候特性図