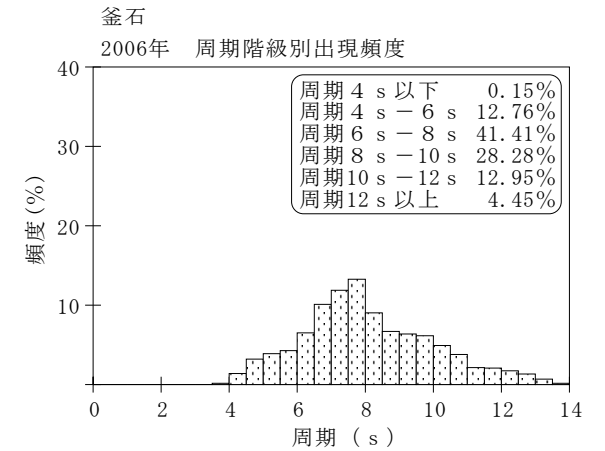
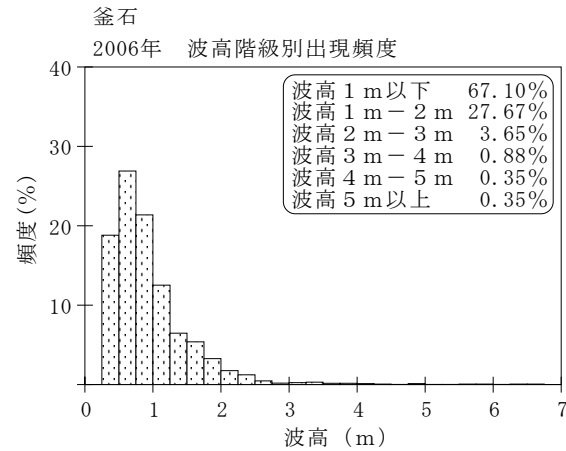
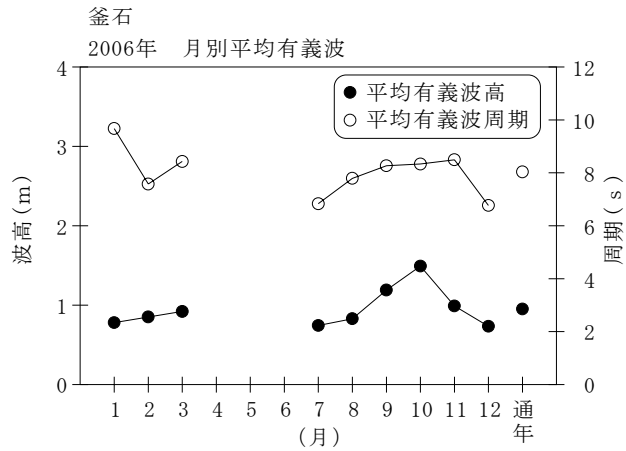


付表-A.1.34 釜石 月別平均および最大有義波

釜石

2006年

項目		月	1	2	3	4	5	6	7	8	9	10	11	12	年間
最大有義波	有義波	H1/3 (m)	1.78	2.86	2.40				1.98	1.92	2.77	6.74	2.58	4.03	6.74
		T1/3 (s)	7.7	9.7	11.2				8.5	8.8	8.9	13.1	9.9	9.0	13.1
		起時 (日-時)	15-16	2-6	12-16	-	-	-	31-14	1-14	27-22	7-10	21-16	27-12	10-7-10
対応最高波	最高波	HMAX (m)	3.36	4.44	4.08				3.09	2.65	4.26	9.96	5.19	7.65	9.96
		TMAX (s)	8.5	11.1	12.2				9.1	9.2	8.9	14.9	9.8	8.7	14.9
平均有義波	H1/3	平均値	0.78	0.85	0.92				0.75	0.83	1.19	1.49	0.99	0.73	0.95
	(m)	標準偏差	0.31	0.52	0.47				0.36	0.32	0.52	1.22	0.48	0.56	0.64
標準偏差	T1/3	平均値	9.7	7.6	8.4				6.8	7.8	8.3	8.3	8.5	6.8	8.0
	(s)	標準偏差	2.03	2.06	2.11				1.00	0.83	1.79	1.88	1.61	1.90	1.95
測得率 (%)			100.00	98.81	93.82	0.00	0.00	0.00	87.90	93.82	95.56	100.00	100.00	100.00	72.53



付図-A.1.34 釜石 波候特性図