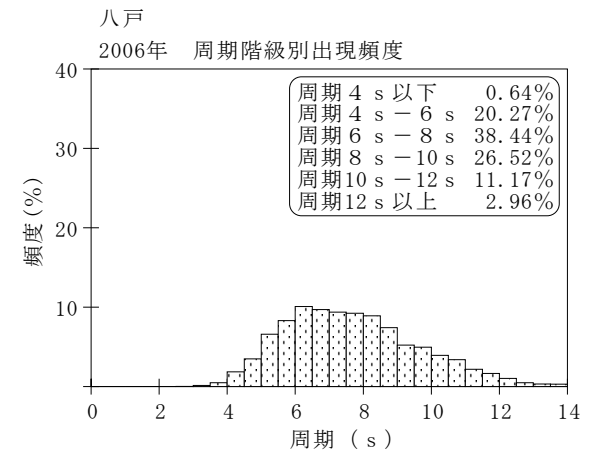
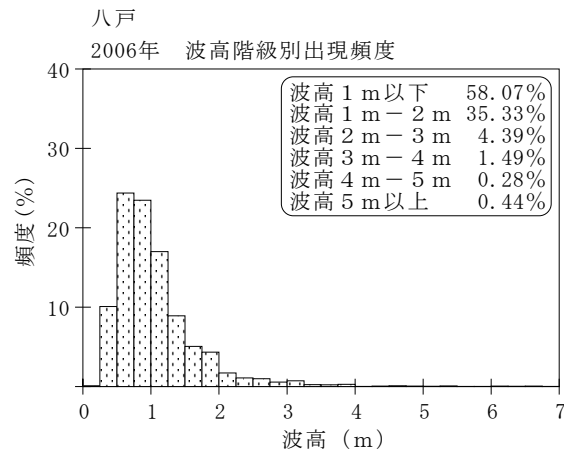
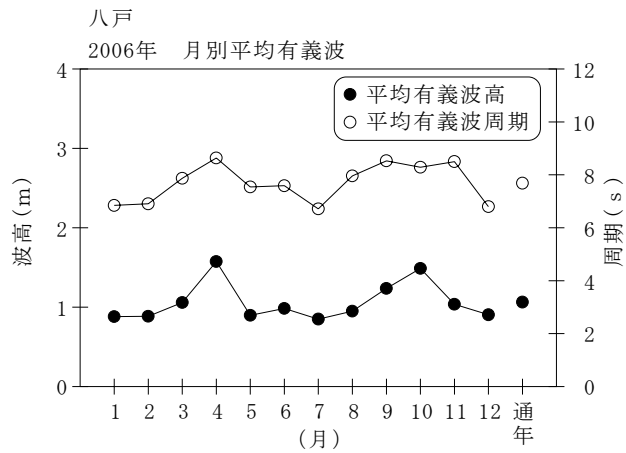


付表-A.1.32 八戸 月別平均および最大有義波

八戸

2006年

項目		月	1	2	3	4	5	6	7	8	9	10	11	12	年間
最大有義波	有義波	H1/3 (m)	2.15	3.46	3.65	4.99	2.31	2.97	2.16	1.99	3.66	7.10	2.93	5.54	7.10
		T1/3 (s)	13.0	7.9	9.1	8.9	6.9	9.3	9.4	9.6	9.4	11.7	7.6	9.2	11.7
		起時 (日-時)	4-10	8- 0	2- 2	3- 4	8- 6	11- 2	7-14	24-12	28- 2	7-18	28- 4	27-16	10- 7-18
対応最高波	最高波	HMAX (m)	3.35	6.50	6.87	7.13	4.03	4.54	3.66	3.17	6.52	11.77	5.30	7.88	11.77
		TMAX (s)	12.5	7.6	9.1	11.0	6.9	8.3	9.2	9.5	10.6	7.1	7.2	8.8	7.1
平均有義波	H1/3	平均値	0.88	0.89	1.06	1.58	0.90	0.98	0.85	0.95	1.24	1.49	1.04	0.91	1.06
	(m)	標準偏差	0.36	0.58	0.50	0.82	0.37	0.45	0.35	0.38	0.62	1.33	0.46	0.73	0.68
標準偏差	T1/3	平均値	6.8	6.9	7.9	8.6	7.5	7.6	6.7	8.0	8.5	8.3	8.5	6.8	7.7
	(s)	標準偏差	2.14	2.19	2.71	1.78	1.52	1.11	0.94	1.07	2.66	2.07	2.07	1.96	2.05
測得率 (%)			97.58	95.24	99.73	100.00	99.73	99.44	99.73	100.00	100.00	100.00	100.00	100.00	99.32



付図-A.1.32 八戸 波候特性図