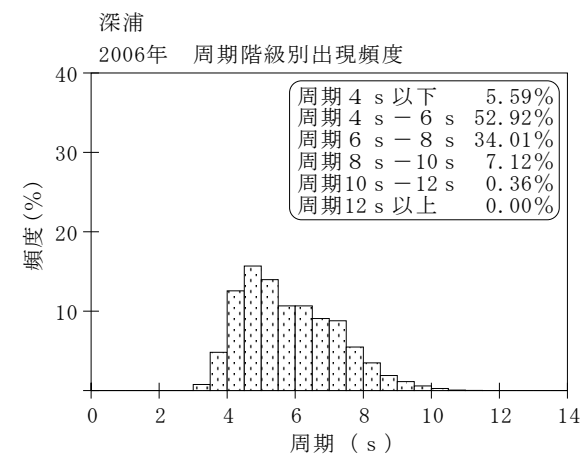
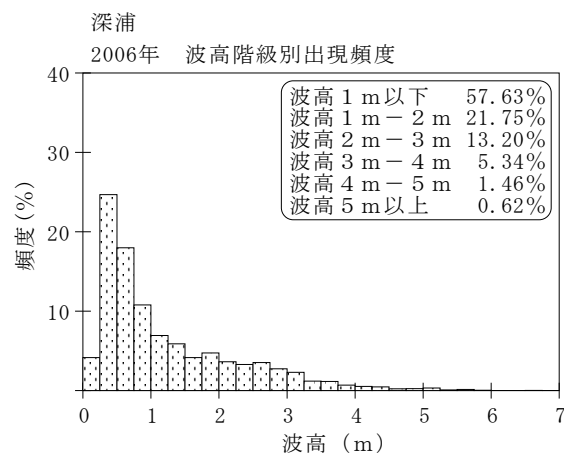
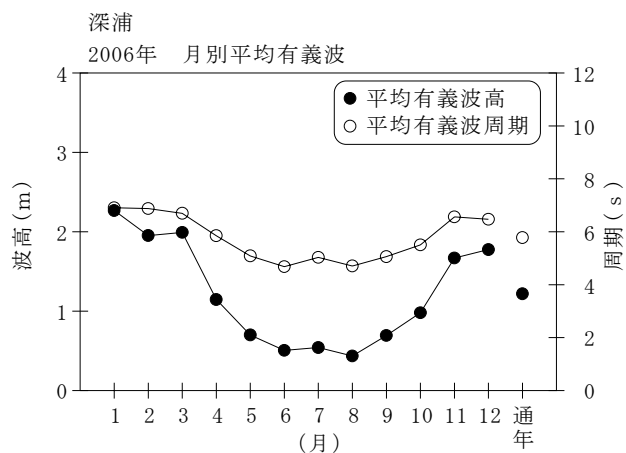


付表-A.1.5 深浦 月別平均および最大有義波

深浦

2006年

項目		月	1	2	3	4	5	6	7	8	9	10	11	12	年間
最大有義波	有義波	H1/3 (m)	6.60	5.96	5.68	3.64	2.66	1.43	2.38	1.37	3.51	3.68	5.51	5.62	6.60
		T1/3 (s)	10.2	10.7	9.5	8.1	7.6	5.3	8.2	6.9	9.7	7.6	9.7	9.1	10.2
対応最高波	起時 (日-時)		4- 8	27-12	30- 4	17-16	2-18	29-10	3- 8	31-22	19-20	8-20	22-20	29- 6	1- 4- 8
	最高波	HMAX (m)	10.74	8.69	8.58	6.26	3.85	2.16	3.69	2.41	4.88	6.61	8.23	8.69	10.74
		TMAX (s)	9.2	9.5	10.3	8.3	6.7	4.9	8.1	7.1	8.3	7.5	9.8	9.1	9.2
	平均有義波	H1/3	平均値	2.27	1.95	1.99	1.15	0.70	0.51	0.54	0.44	0.69	0.98	1.67	1.78
(m)		標準偏差	1.03	1.15	1.23	0.72	0.42	0.21	0.28	0.25	0.63	0.62	1.16	0.95	1.03
標準偏差	T1/3	平均値	6.9	6.9	6.7	5.9	5.1	4.7	5.0	4.7	5.1	5.5	6.6	6.5	5.8
	(s)	標準偏差	1.08	1.32	1.31	1.21	1.01	0.66	0.83	0.75	1.32	0.97	1.45	1.11	1.39
測得率 (%)			100.00	100.00	100.00	100.00	100.00	100.00	99.73	100.00	100.00	99.73	100.00	100.00	99.95



付図-A.1.5 深浦 波候特性図