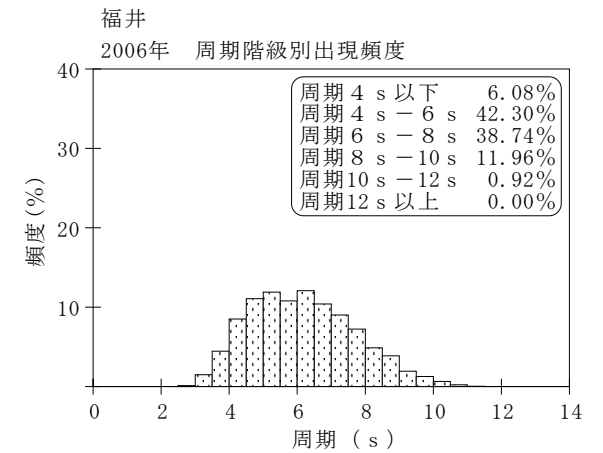
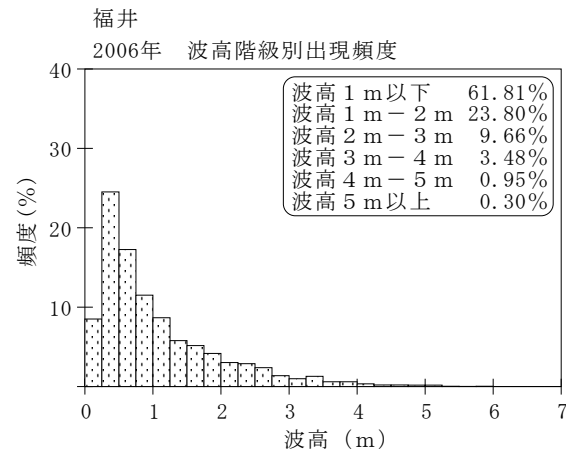
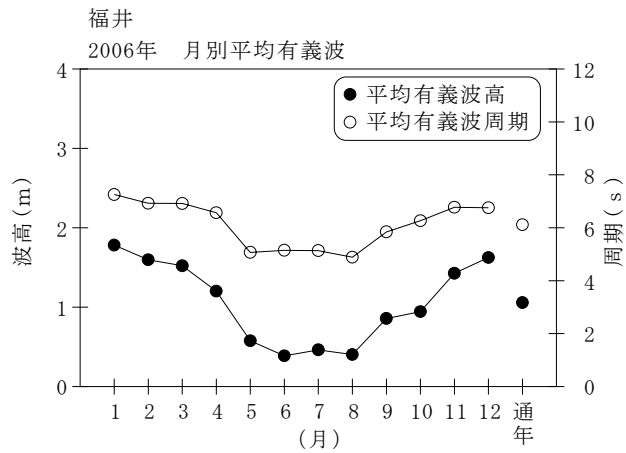


付表-A.1.14 福井 月別平均および最大有義波

福井

2006年

項目		月	1	2	3	4	5	6	7	8	9	10	11	12	年間
最大有義波	有義波	H1/3 (m)	5.37	3.91	4.33	5.09	2.05	1.09	3.41	1.33	3.84	3.57	5.85	5.22	5.85
		T1/3 (s)	9.3	8.4	10.4	9.3	7.2	9.0	7.3	7.3	8.5	9.0	10.1	10.2	10.1
		起時 (日-時)	3-18	3-14	29-14	21-10	2-22	11-14	6- 2	18-20	18-20	8- 8	7-14	29- 6	11- 7-14
対応最高波	最高波	HMAX (m)	8.17	5.55	7.54	8.71	3.18	2.03	5.62	2.16	5.67	7.37	8.33	7.36	8.33
		TMAX (s)	9.9	8.3	10.3	9.7	7.6	9.3	8.5	7.5	8.3	8.6	9.4	9.3	9.4
平均有義波	H1/3	平均値	1.78	1.60	1.52	1.20	0.58	0.39	0.46	0.40	0.86	0.94	1.43	1.63	1.06
	(m)	標準偏差	1.01	0.97	0.96	0.88	0.36	0.19	0.36	0.24	0.55	0.72	0.98	1.03	0.90
標準偏差	T1/3	平均値	7.3	6.9	6.9	6.6	5.1	5.2	5.1	4.9	5.8	6.3	6.8	6.8	6.1
	(s)	標準偏差	1.25	1.53	1.36	1.61	1.13	1.22	0.87	0.96	1.23	1.54	1.31	1.26	1.53
測得率 (%)			99.73	88.39	100.00	100.00	99.73	100.00	100.00	100.00	99.44	99.73	100.00	100.00	99.00



付図-A.1.14 福井 波候特性図