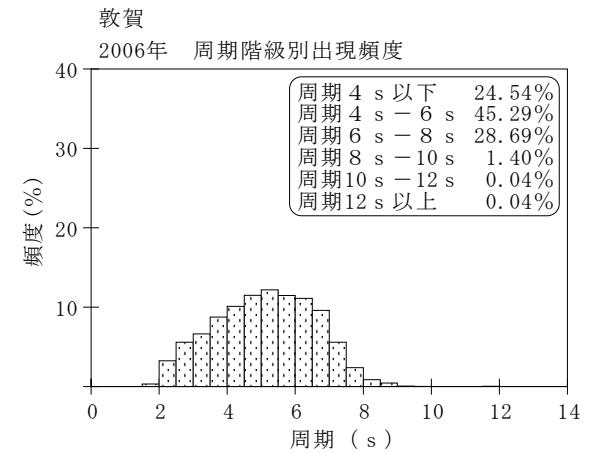
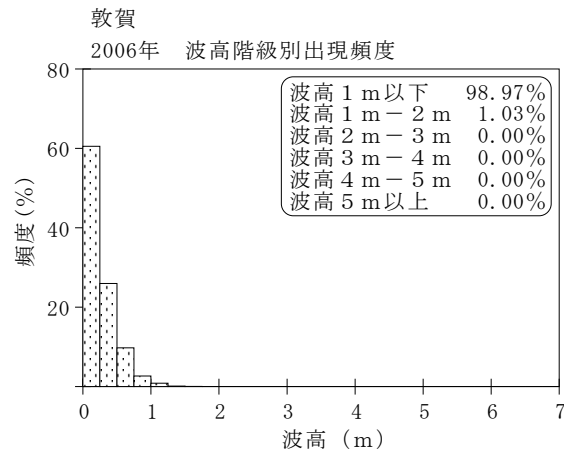
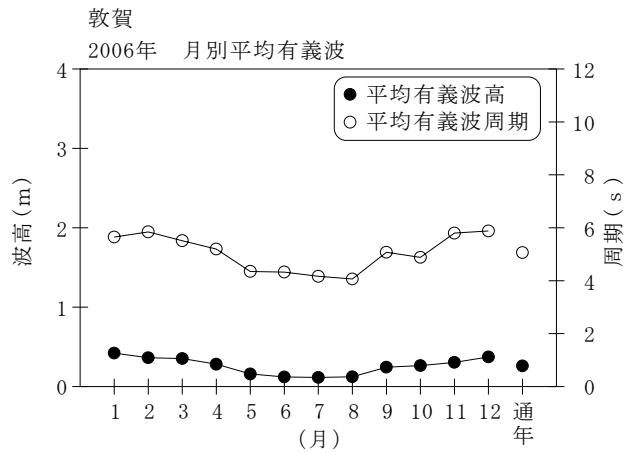


付表-A.1.15 敦賀 月別平均および最大有義波

敦賀

2006年

項目		月	1	2	3	4	5	6	7	8	9	10	11	12	年間
最大有義波	有義波	H1/3 (m)	1.47	1.31	1.50	1.02	0.74	0.30	0.38	0.40	0.71	1.07	1.07	1.54	1.54
		T1/3 (s)	5.8	5.1	6.3	5.8	4.6	2.6	4.0	3.3	6.5	4.7	6.5	5.6	5.6
		起時 (日-時)	3-20	4- 0	17- 6	21-10	2-18	24- 6	6- 4	22-18	19-22	8-16	11-22	29- 4	12-29- 4
対応最高波	最高波	HMAX (m)	2.18	2.18	2.18	1.61	1.33	0.57	0.65	0.66	1.19	1.72	1.70	3.12	3.12
		TMAX (s)	4.8	6.0	6.5	7.0	6.4	2.4	3.9	3.7	6.1	4.4	6.9	6.3	6.3
平均有義波	H1/3	平均値	0.42	0.36	0.35	0.28	0.16	0.12	0.12	0.12	0.24	0.26	0.31	0.37	0.26
	(m)	標準偏差	0.24	0.22	0.26	0.20	0.12	0.05	0.07	0.07	0.14	0.20	0.21	0.23	0.21
標準偏差	T1/3	平均値	5.7	5.8	5.5	5.2	4.4	4.3	4.2	4.1	5.1	4.9	5.8	5.9	5.1
	(s)	標準偏差	1.22	1.43	1.25	1.54	1.62	1.34	1.09	1.27	1.13	1.23	1.33	1.12	1.47
測得率 (%)			100.00	100.00	100.00	99.72	100.00	100.00	89.79	100.00	85.00	94.09	100.00	100.00	97.37



付図-A.1.15 敦賀 波候特性図