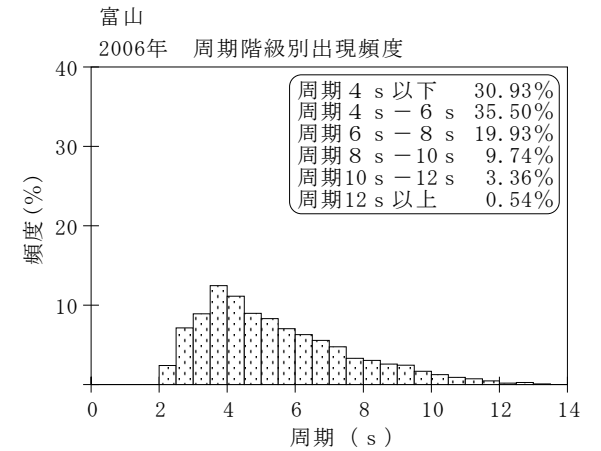
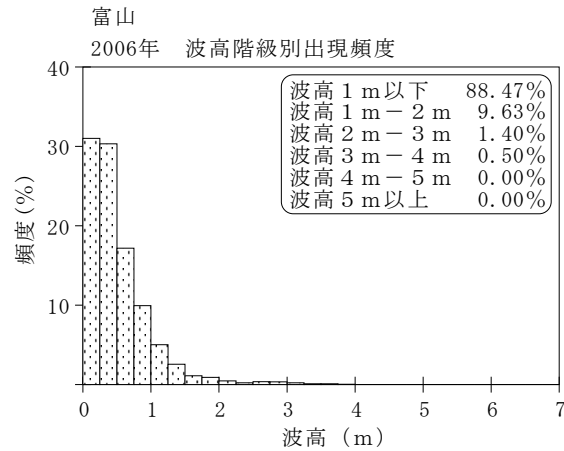
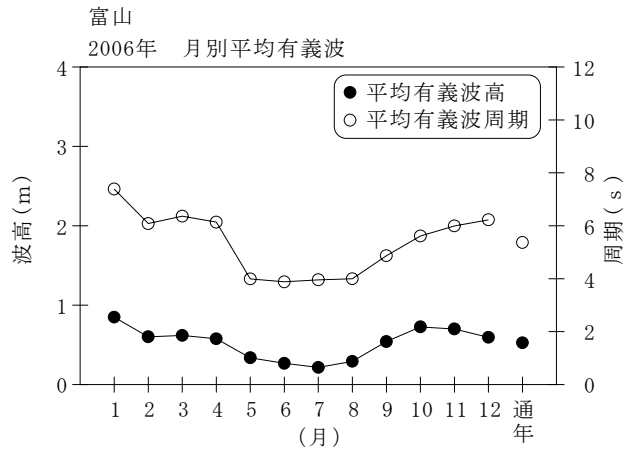


付表-A.1.10 富山 月別平均および最大有義波

富山

2006年

項目		月	1	2	3	4	5	6	7	8	9	10	11	12	年間
最大有義波	有義波	H1/3 (m)	3.62	1.69	2.11	2.09	1.93	0.93	0.66	1.12	1.25	3.98	3.30	3.19	3.98
		T1/3 (s)	12.9	7.0	11.7	9.9	9.6	4.4	3.4	5.7	4.9	12.9	8.3	12.6	12.9
		起時 (日-時)	4-18	3-18	31-16	4- 6	3- 4	2-22	18-16	18-18	5-14	9- 4	27-22	29-20	10- 9- 4
対応最高波	最高波	HMAX (m)	6.21	3.16	3.23	3.37	2.77	1.54	1.12	1.92	1.94	5.66	5.62	4.59	5.66
		TMAX (s)	12.9	6.8	11.8	9.5	9.7	4.1	3.0	4.6	4.7	12.2	7.6	13.6	12.2
平均有義波	H1/3	平均値	0.85	0.60	0.62	0.58	0.34	0.27	0.22	0.29	0.54	0.73	0.70	0.60	0.53
	(m)	標準偏差	0.55	0.36	0.37	0.38	0.30	0.16	0.11	0.20	0.24	0.82	0.62	0.47	0.47
標準偏差	T1/3	平均値	7.4	6.1	6.4	6.1	4.0	3.9	4.0	4.0	4.9	5.6	6.0	6.2	5.4
	(s)	標準偏差	2.03	1.90	2.62	2.39	1.35	1.09	1.07	1.09	1.43	2.13	2.09	1.90	2.16
測得率 (%)			100.00	98.51	98.93	100.00	100.00	100.00	100.00	100.00	99.72	100.00	100.00	100.00	99.77



付図-A.1.10 富山 波候特性図