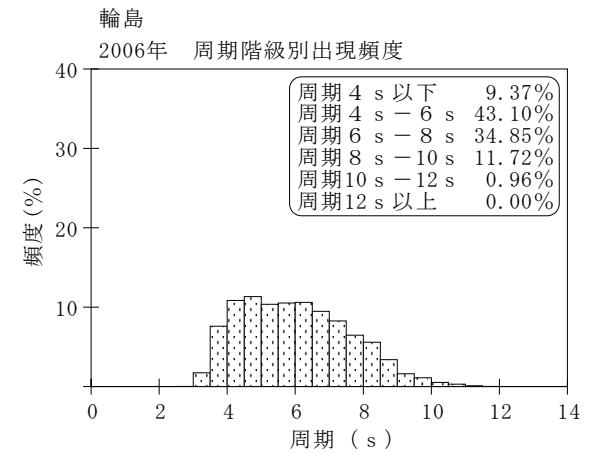
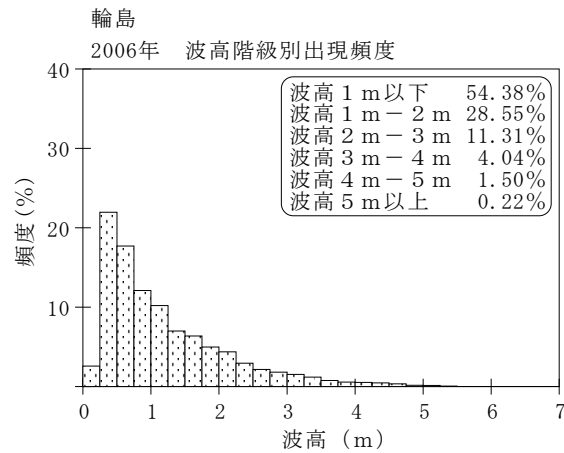
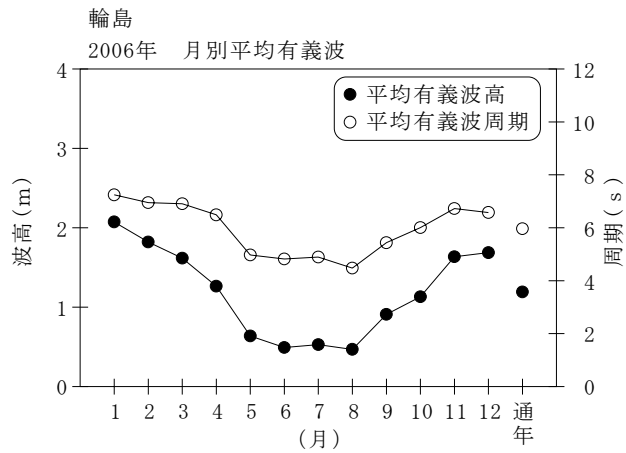


付表-A.1.12 輪島 月別平均および最大有義波

輪島

2006年

項目		月	1	2	3	4	5	6	7	8	9	10	11	12	年間
最大有義波	有義波	H1/3 (m)	5.33	4.32	4.54	3.64	2.11	1.16	2.29	1.59	2.83	4.26	4.87	5.27	5.33
		T1/3 (s)	9.5	8.8	10.3	8.9	7.9	4.9	7.7	6.6	9.5	11.0	9.7	9.8	9.5
		起時 (日-時)	3-20	3-20	29-18	3-6	2-20	2-22	2-16	18-16	18-20	8-14	7-16	29-2	1-3-20
対応最高波	最高波	HMAX (m)	8.04	7.78	7.74	6.60	3.87	1.86	4.25	2.69	4.60	6.32	8.70	8.66	8.04
		TMAX (s)	10.2	9.4	9.8	7.9	6.6	4.7	6.9	6.2	10.1	10.7	10.0	9.7	10.2
平均有義波	H1/3	平均値	2.07	1.82	1.62	1.26	0.64	0.49	0.53	0.47	0.91	1.13	1.63	1.69	1.19
	(m)	標準偏差	1.00	0.92	0.92	0.72	0.35	0.17	0.31	0.28	0.46	0.90	0.99	0.99	0.92
標準偏差	T1/3	平均値	7.2	7.0	6.9	6.5	5.0	4.8	4.9	4.5	5.4	6.0	6.7	6.6	6.0
	(s)	標準偏差	1.15	1.48	1.40	1.53	1.16	0.99	0.90	0.91	1.14	1.63	1.37	1.32	1.59
測得率 (%)			100.00	95.83	97.31	100.00	100.00	95.83	69.62	100.00	98.89	100.00	90.83	83.33	94.27



付図-A.1.12 輪島 波候特性図