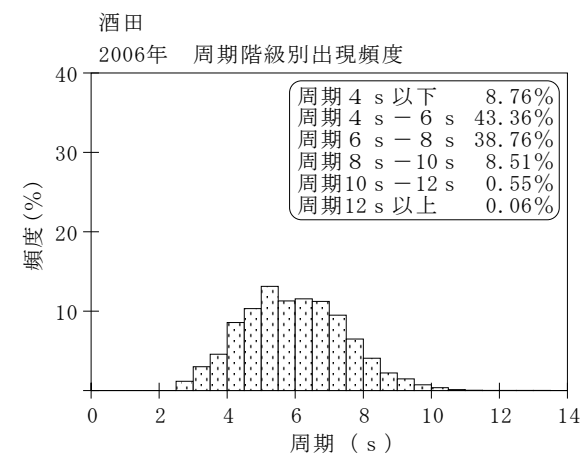
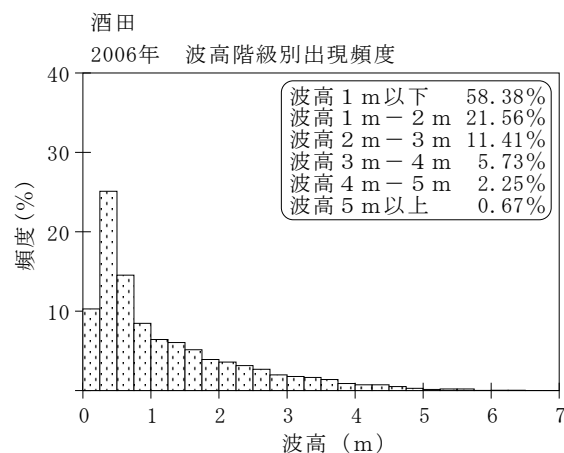
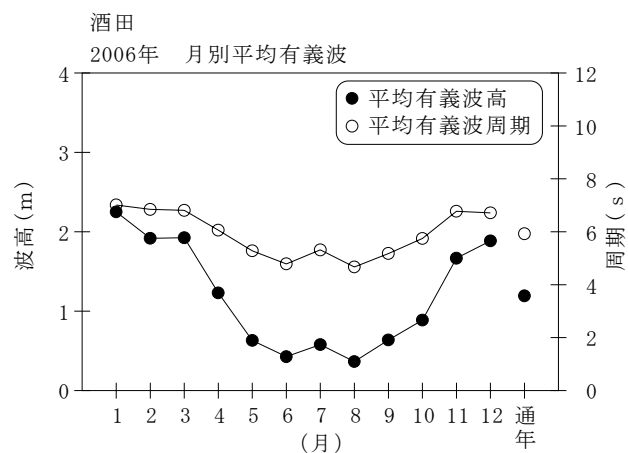


付表-A.1.7 酒田 月別平均および最大有義波

酒田

2006年

項目		月	1	2	3	4	5	6	7	8	9	10	11	12	年間
最大有義波	有義波	H1/3 (m)	5.70	4.93	5.73	4.79	1.97	1.39	4.37	1.06	3.72	4.63	6.40	6.37	6.40
		T1/3 (s)	9.7	9.2	9.7	9.2	6.6	5.3	8.9	5.2	8.9	9.0	10.3	10.2	10.3
		起時 (日-時)	3-20	9-12	30- 4	24-16	23-20	22- 2	3- 0	18-16	19-10	8-16	7-18	29-12	11- 7-18
対応最高波	最高波	HMAX (m)	7.89	9.51	10.88	7.82	3.67	2.55	7.98	1.78	5.34	7.08	9.70	9.82	9.70
		TMAX (s)	11.3	9.1	10.4	8.9	5.7	5.1	8.5	4.3	8.8	10.7	9.6	8.4	9.6
平均有義波	H1/3	平均値	2.25	1.92	1.92	1.23	0.63	0.43	0.58	0.37	0.64	0.89	1.67	1.89	1.19
	(m)	標準偏差	1.12	1.23	1.28	0.87	0.42	0.19	0.55	0.21	0.64	0.67	1.21	1.12	1.10
標準偏差	T1/3	平均値	7.0	6.8	6.8	6.1	5.3	4.8	5.3	4.7	5.2	5.7	6.8	6.7	5.9
	(s)	標準偏差	1.11	1.47	1.31	1.41	1.21	0.99	1.28	0.98	1.50	1.12	1.47	1.10	1.51
測得率 (%)			100.00	93.15	100.00	97.78	100.00	100.00	99.73	99.73	100.00	100.00	100.00	100.00	99.25



付図-A.1.7 酒田 波候特性図