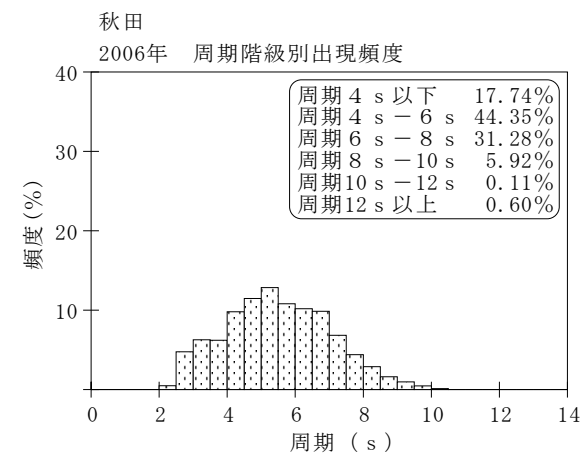
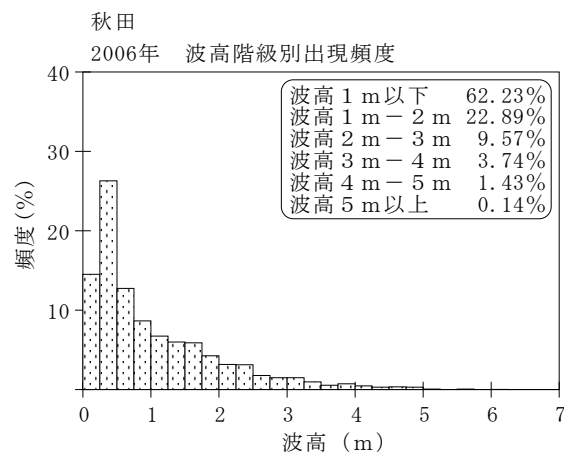
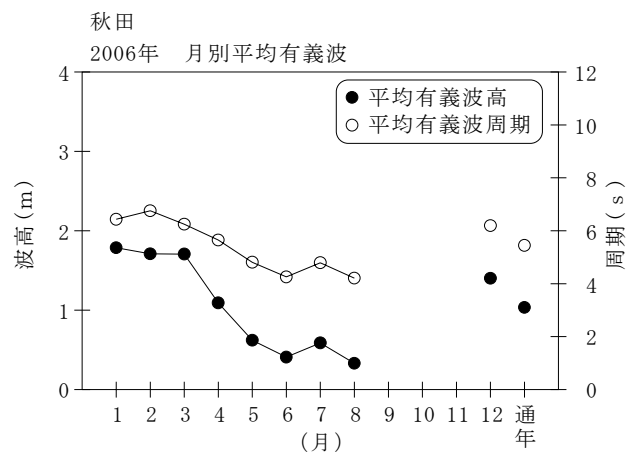


付表-A.1.6 秋田 月別平均および最大有義波

秋田

2006年

項目		月	1	2	3	4	5	6	7	8	9	10	11	12	年間
最大有義波	有義波	H1/3 (m)	4.93	4.95	6.19	4.87	2.67	1.49	4.39	1.02	1.56		2.87	4.54	6.19
		T1/3 (s)	9.4	8.7	10.2	8.9	6.9	4.7	8.7	6.1	8.0		6.8	8.4	10.2
		起時 (日-時)	3-18	13-16	29-10	24-16	23-20	22- 2	3- 2	29- 0	11-16	-	29-16	29- 6	3-29-10
対応最高波	最高波	HMAX (m)	6.30	7.47	9.99	8.14	4.42	3.02	7.69	1.74	2.84		4.07	7.08	9.99
		TMAX (s)	8.0	8.1	10.8	9.2	7.3	5.0	8.9	6.8	9.0		7.0	7.3	10.8
平均有義波	H1/3	平均値	1.79	1.71	1.71	1.09	0.62	0.41	0.59	0.33	0.45		0.88	1.40	1.04
	(m)	標準偏差	0.93	1.14	1.14	0.87	0.47	0.25	0.61	0.18	0.33		0.63	0.86	0.95
標準偏差	T1/3	平均値	6.4	6.8	6.2	5.6	4.8	4.3	4.8	4.2	4.9		5.9	6.2	5.4
	(s)	標準偏差	1.20	1.59	1.41	1.49	1.17	1.02	1.13	1.08	1.27		1.45	1.23	1.55
測得率 (%)			100.00	99.11	100.00	100.00	100.00	100.00	100.00	100.00	44.72	0.00	14.72	100.00	79.89



付図-A.1.6 秋田 波候特性図