

付表 - B.5.26(a) 釧路 f2周期帯領域における波高・波向階級別出現頻度統計 (連続観測)
 2005年 1月 ~ 2005年12月(年) 波向・波高階級別出現頻度表 (f2 : 16.0 ~ 25.6秒) 観測地点 : 釧路

波高	波向	NNE	NE	ENE	E	ESE	SE	SSE	S	SSW	SW	WSW	W	WNW	NW	NNW	N	合計	
801 ~																		0 (0.0)	
751 ~ 800																		0 (0.0)	
701 ~ 750																		0 (0.0)	
651 ~ 700																		0 (0.0)	
601 ~ 650																		0 (0.0)	
551 ~ 600																		0 (0.0)	
501 ~ 550																		0 (0.0)	
451 ~ 500																		0 (0.0)	
401 ~ 450																		0 (0.0)	
351 ~ 400																		0 (0.0)	
301 ~ 350																		0 (0.0)	
251 ~ 300									1 (0.0)									1 (0.0)	
201 ~ 250									2 (0.0)	1 (0.0)								3 (0.0)	
176 ~ 200									1 (0.0)	3 (0.0)								4 (0.0)	
151 ~ 175									4 (0.0)	1 (0.0)								5 (0.0)	
126 ~ 150									6 (0.0)	2 (0.0)								8 (0.0)	
101 ~ 125									34 (0.2)	10 (0.0)								44 (0.2)	
76 ~ 100							2 (0.0)		70 (0.3)	25 (0.1)								97 (0.5)	
51 ~ 75							50 (0.2)	22 (0.1)	181 (0.9)	12 (0.1)								265 (1.3)	
26 ~ 50					1 (0.0)	9 (0.0)	355 (1.7)	582 (2.9)	396 (1.9)	109 (0.5)	6 (0.0)	1 (0.0)						1459 (7.2)	
合計		0 (0.0)	0 (0.0)	0 (0.0)	1 (0.0)	9 (0.0)	407 (2.0)	604 (3.0)	695 (3.4)	163 (0.8)	6 (0.0)	1 (0.0)	0 (0.0)	0 (0.0)	0 (0.0)	0 (0.0)	0 (0.0)	1886 (9.3)	
(連続観測)																		波高が25cm以下の回数	18452 (90.7)
																		合計	20338 (100.0)

付表 - B.5.26(b) 釧路 f3周期帯領域における波高・波向階級別出現頻度統計 (連続観測)
 2005年 1月 ~ 2005年12月(年) 波向・波高階級別出現頻度表 (f3 : 10.7 ~ 14.0秒) 観測地点 : 釧路


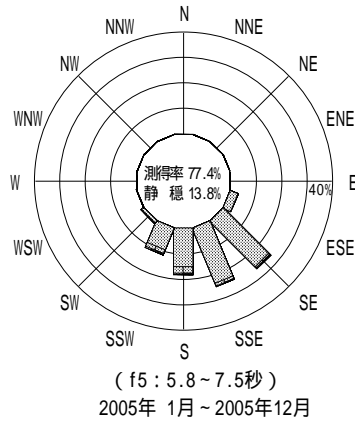
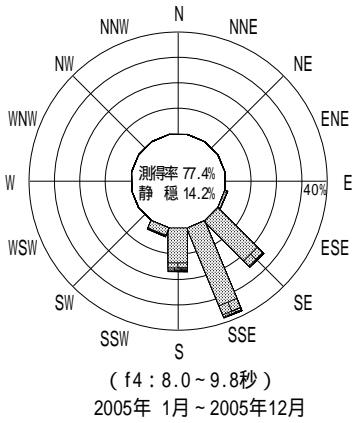
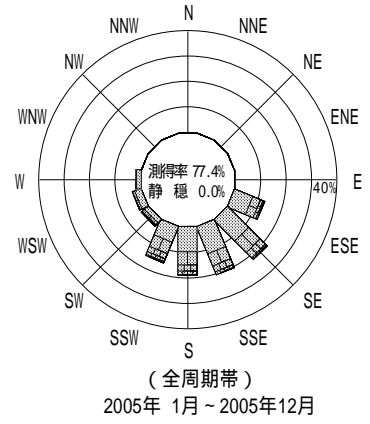
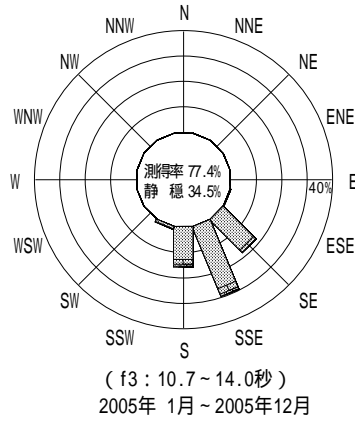
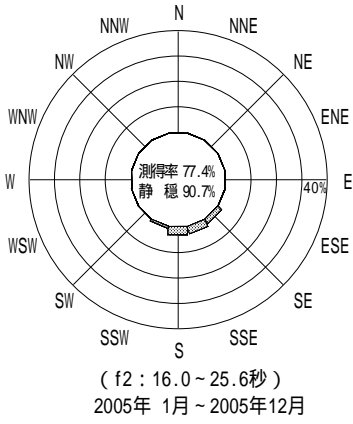
波高	波向	NNE	NE	ENE	E	ESE	SE	SSE	S	SSW	SW	WSW	W	WNW	NW	NNW	N	合計	
801 ~																		0 (0.0)	
751 ~ 800																		0 (0.0)	
701 ~ 750																		0 (0.0)	
651 ~ 700																		0 (0.0)	
601 ~ 650																		0 (0.0)	
551 ~ 600																		0 (0.0)	
501 ~ 550																		0 (0.0)	
451 ~ 500																		0 (0.0)	
401 ~ 450																		0 (0.0)	
351 ~ 400									1 (0.0)									1 (0.0)	
301 ~ 350								1 (0.0)	3 (0.0)									4 (0.0)	
251 ~ 300								5 (0.0)	19 (0.1)	1 (0.0)								25 (0.1)	
201 ~ 250							1 (0.0)	19 (0.1)	48 (0.2)	5 (0.0)								73 (0.4)	
176 ~ 200							3 (0.0)	48 (0.2)	43 (0.2)	6 (0.0)								100 (0.5)	
151 ~ 175							28 (0.1)	122 (0.6)	108 (0.5)	5 (0.0)								263 (1.3)	
126 ~ 150							56 (0.3)	208 (1.0)	148 (0.7)	13 (0.1)								425 (2.1)	
101 ~ 125							188 (0.9)	271 (1.3)	244 (1.2)	16 (0.1)								719 (3.5)	
76 ~ 100						3 (0.0)	423 (2.1)	458 (2.3)	284 (1.4)	26 (0.1)								1194 (5.9)	
51 ~ 75						8 (0.0)	833 (4.1)	998 (4.9)	806 (4.0)	87 (0.4)								2732 (13.4)	
26 ~ 50						44 (0.2)	2188 (10.8)	3920 (19.3)	1554 (7.6)	85 (0.4)								7791 (38.3)	
合計		0 (0.0)	0 (0.0)	0 (0.0)	0 (0.0)	55 (0.3)	3720 (18.3)	6050 (29.7)	3258 (16.0)	244 (1.2)	0 (0.0)	0 (0.0)	0 (0.0)	0 (0.0)	0 (0.0)	0 (0.0)	0 (0.0)	13327 (65.5)	
(連続観測)																		波高が25cm以下の回数	7011 (34.5)
																		合計	20338 (100.0)

付表 - B.5.26(c) 釧路 f4周期帯領域における波高・波向階級別出現頻度統計 (連続観測)
 2005年 1月 ~ 2005年12月(年) 波向・波高階級別出現頻度表 (f4 : 8.0 ~ 9.8秒) 観測地点 : 釧路

波高	波向	NNE	NE	ENE	E	ESE	SE	SSE	S	SSW	SW	WSW	W	WNW	NW	NNW	N	合計	
801 ~																		0 (0.0)	
751 ~ 800																		0 (0.0)	
701 ~ 750																		0 (0.0)	
651 ~ 700																		0 (0.0)	
601 ~ 650																		0 (0.0)	
551 ~ 600																		0 (0.0)	
501 ~ 550																		0 (0.0)	
451 ~ 500																		0 (0.0)	
401 ~ 450								1 (0.0)										1 (0.0)	
351 ~ 400							1 (0.0)	1 (0.0)	2 (0.0)									4 (0.0)	
301 ~ 350							3 (0.0)	9 (0.0)	3 (0.0)									15 (0.1)	
251 ~ 300							11 (0.1)	6 (0.0)	18 (0.1)	4 (0.0)								39 (0.2)	
201 ~ 250							23 (0.1)	48 (0.2)	79 (0.4)	21 (0.1)								171 (0.8)	
176 ~ 200							19 (0.1)	56 (0.3)	94 (0.5)	12 (0.1)								181 (0.9)	
151 ~ 175							41 (0.2)	146 (0.7)	86 (0.4)	10 (0.0)								283 (1.4)	
126 ~ 150						1 (0.0)	100 (0.5)	270 (1.3)	150 (0.7)	17 (0.1)								538 (2.6)	
101 ~ 125						18 (0.1)	493 (2.4)	482 (2.4)	253 (1.2)	39 (0.2)								1285 (6.3)	
76 ~ 100						24 (0.1)	898 (4.4)	709 (3.5)	390 (1.9)	94 (0.5)	1 (0.0)							2116 (10.4)	
51 ~ 75						33 (0.2)	1373 (6.8)	1634 (8.0)	699 (3.4)	239 (1.2)								3978 (19.6)	
26 ~ 50						139 (0.7)	2234 (11.0)	4423 (21.7)	1725 (8.5)	311 (1.5)	1 (0.0)							8833 (43.4)	
合計		0 (0.0)	0 (0.0)	0 (0.0)	0 (0.0)	215 (1.1)	5196 (25.5)	7785 (38.3)	3499 (17.2)	747 (3.7)	2 (0.0)	0 (0.0)	0 (0.0)	0 (0.0)	0 (0.0)	0 (0.0)	0 (0.0)	17444 (85.8)	
(連続観測)																		波高が25cm以下の回数	2894 (14.2)
																		合計	20338 (100.0)

付表 - B.5.26(d) 釧路 f5周期帯領域における波高・波向階級別出現頻度統計 (連続観測)
 2005年 1月 ~ 2005年12月(年) 波向・波高階級別出現頻度表 (f5 : 5.8 ~ 7.5秒) 観測地点 : 釧路

波高	波向	NNE	NE	ENE	E	ESE	SE	SSE	S	SSW	SW	WSW	W	WNW	NW	NNW	N	合計	
801 ~																		0 (0.0)	
751 ~ 800																		0 (0.0)	
701 ~ 750																		0 (0.0)	
651 ~ 700																		0 (0.0)	
601 ~ 650																		0 (0.0)	
551 ~ 600																		0 (0.0)	
501 ~ 550																		0 (0.0)	
451 ~ 500																		0 (0.0)	
401 ~ 450																		0 (0.0)	
351 ~ 400																		0 (0.0)	
301 ~ 350																		0 (0.0)	
251 ~ 300								2 (0.0)										2 (0.0)	
201 ~ 250						8 (0.0)	18 (0.1)	4 (0.0)	12 (0.1)	8 (0.0)								50 (0.2)	
176 ~ 200						3 (0.0)	23 (0.1)	20 (0.1)	36 (0.2)	34 (0.2)	8 (0.0)							124 (0.6)	
151 ~ 175						2 (0.0)	42 (0.2)	28 (0.1)	61 (0.3)	73 (0.4)	21 (0.1)							227 (1.1)	
126 ~ 150						1 (0.0)	41 (0.2)	76 (0.4)	173 (0.9)	118 (0.6)	14 (0.1)							423 (2.1)	
101 ~ 125						8 (0.0)	98 (0.5)	151 (0.7)	345 (1.7)	187 (0.9)	16 (0.1)	1 (0.0)						806 (4.0)	
76 ~ 100						99 (0.5)	590 (2.9)	452 (2.2)	493 (2.4)	372 (1.8)	73 (0.4)	4 (0.0)						2083 (10.2)	
51 ~ 75					6 (0.0)	232 (1.1)	1915 (9.4)	1424 (7.0)	876 (4.3)	660 (3.2)	70 (0.3)	2 (0.0)						5185 (25.5)	
26 ~ 50					5 (0.0)	338 (1.7)	2645 (13.0)	2907 (14.3)	1748 (8.6)	890 (4.4)	88 (0.4)	13 (0.1)				1 (0.0)		8635 (42.5)	
合計		0 (0.0)	0 (0.0)	0 (0.0)	11 (0.1)	691 (3.4)	5374 (26.4)	5062 (24.9)	3744 (18.4)	2342 (11.5)	290 (1.4)	20 (0.1)	0 (0.0)	0 (0.0)	0 (0.0)	1 (0.0)	0 (0.0)	17535 (86.2)	
(連続観測)																		波高が25cm以下の回数	2803 (13.8)
																		合計	20338 (100.0)



付図 - B.4.26 釧路 波高・波向別出現頻度図 (連続観測 , f2 , f3 , f4 , f5 , 全周期帯)