

付表 - B.5.43(a) 清水 f2周期帯領域における波高・波向階級別出現頻度統計 (連続観測)
 2005年 1月 ~ 2005年12月(年) 波向・波高階級別出現頻度表 (f2 : 16.0 ~ 25.6秒) 観測地点 : 清水

波高	波向	NNE	NE	ENE	E	ESE	SE	SSE	S	SSW	SW	WSW	W	WNW	NW	NNW	N	合計	
801 ~																		0 (0.0)	
751 ~ 800																		0 (0.0)	
701 ~ 750																		0 (0.0)	
651 ~ 700																		0 (0.0)	
601 ~ 650																		0 (0.0)	
551 ~ 600																		0 (0.0)	
501 ~ 550																		0 (0.0)	
451 ~ 500																		0 (0.0)	
401 ~ 450																		0 (0.0)	
351 ~ 400																		0 (0.0)	
301 ~ 350																		0 (0.0)	
251 ~ 300							3 (0.0)											3 (0.0)	
201 ~ 250							17 (0.1)	2 (0.0)										19 (0.1)	
176 ~ 200							12 (0.1)											12 (0.1)	
151 ~ 175							22 (0.2)											22 (0.2)	
126 ~ 150							49 (0.4)	1 (0.0)										50 (0.4)	
101 ~ 125							74 (0.6)	4 (0.0)										78 (0.6)	
76 ~ 100							75 (0.6)	11 (0.1)										86 (0.6)	
51 ~ 75						1 (0.0)	177 (1.3)	27 (0.2)										205 (1.5)	
26 ~ 50						6 (0.0)	227 (1.7)	140 (1.0)										373 (2.8)	
合計		0 (0.0)	0 (0.0)	0 (0.0)	0 (0.0)	7 (0.1)	656 (4.9)	185 (1.4)	0 (0.0)	0 (0.0)	0 (0.0)	0 (0.0)	0 (0.0)	0 (0.0)	0 (0.0)	0 (0.0)	0 (0.0)	848 (6.4)	
(連続観測)																		波高が25cm以下の回数	12493 (93.6)
																		合計	13341 (100.0)

付表 - B.5.43(b) 清水 f3周期帯領域における波高・波向階級別出現頻度統計 (連続観測)
 2005年 1月 ~ 2005年12月(年) 波向・波高階級別出現頻度表 (f3 : 10.7 ~ 14.0秒) 観測地点 : 清水


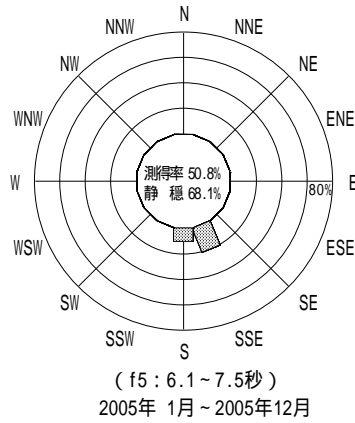
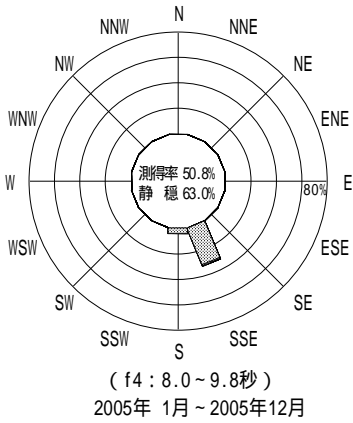
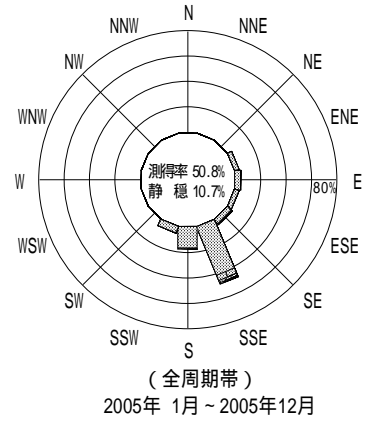
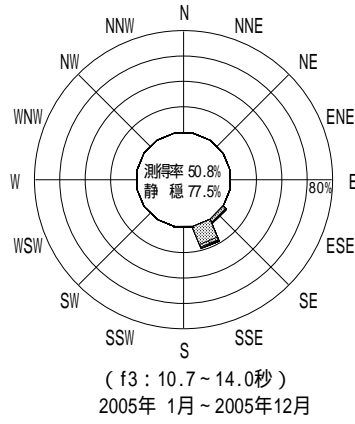
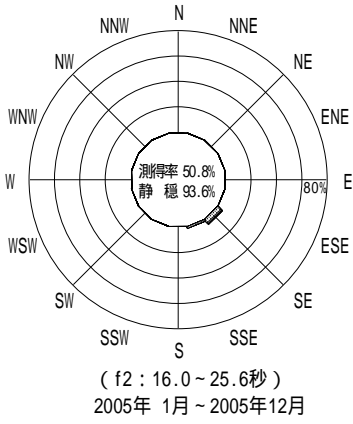
波高	波向	NNE	NE	ENE	E	ESE	SE	SSE	S	SSW	SW	WSW	W	WNW	NW	NNW	N	合計	
801 ~																		0 (0.0)	
751 ~ 800																		0 (0.0)	
701 ~ 750																		0 (0.0)	
651 ~ 700																		0 (0.0)	
601 ~ 650																		0 (0.0)	
551 ~ 600																		0 (0.0)	
501 ~ 550																		0 (0.0)	
451 ~ 500																		0 (0.0)	
401 ~ 450																		0 (0.0)	
351 ~ 400																		0 (0.0)	
301 ~ 350							2 (0.0)	1 (0.0)										3 (0.0)	
251 ~ 300							3 (0.0)	22 (0.2)										25 (0.2)	
201 ~ 250							11 (0.1)	32 (0.2)										43 (0.3)	
176 ~ 200							13 (0.1)	32 (0.2)										45 (0.3)	
151 ~ 175							29 (0.2)	73 (0.5)										102 (0.8)	
126 ~ 150							29 (0.2)	129 (1.0)										158 (1.2)	
101 ~ 125							47 (0.4)	156 (1.2)										203 (1.5)	
76 ~ 100							61 (0.5)	262 (2.0)										323 (2.4)	
51 ~ 75							79 (0.6)	636 (4.8)	3 (0.0)									718 (5.4)	
26 ~ 50							196 (1.5)	1133 (8.5)	51 (0.4)									1380 (10.3)	
合計		0 (0.0)	0 (0.0)	0 (0.0)	0 (0.0)	0 (0.0)	470 (3.5)	2476 (18.6)	54 (0.4)	0 (0.0)	0 (0.0)	0 (0.0)	0 (0.0)	0 (0.0)	0 (0.0)	0 (0.0)	0 (0.0)	3000 (22.5)	
(連続観測)																		波高が25cm以下の回数	10341 (77.5)
																		合計	13341 (100.0)

付表 - B.5.43(c) 清水 f4周期帯領域における波高・波向階級別出現頻度統計 (連続観測)
 2005年 1月~2005年12月(年) 波向・波高階級別出現頻度表 (f4: 8.0~9.8秒) 観測地点: 清水

波高	波向	NNE	NE	ENE	E	ESE	SE	SSE	S	SSW	SW	WSW	W	WNW	NW	NNW	N	合計	
801 ~																		0 (0.0)	
751 ~ 800																		0 (0.0)	
701 ~ 750																		0 (0.0)	
651 ~ 700																		0 (0.0)	
601 ~ 650																		0 (0.0)	
551 ~ 600																		0 (0.0)	
501 ~ 550																		0 (0.0)	
451 ~ 500																		0 (0.0)	
401 ~ 450																		0 (0.0)	
351 ~ 400																		0 (0.0)	
301 ~ 350																		0 (0.0)	
251 ~ 300																		0 (0.0)	
201 ~ 250								1 (0.0)										1 (0.0)	
176 ~ 200								2 (0.0)										2 (0.0)	
151 ~ 175								28 (0.2)										28 (0.2)	
126 ~ 150								40 (0.3)	1 (0.0)									41 (0.3)	
101 ~ 125								101 (0.8)	4 (0.0)									105 (0.8)	
76 ~ 100								312 (2.3)	20 (0.1)									332 (2.5)	
51 ~ 75								773 (5.8)	64 (0.5)									837 (6.3)	
26 ~ 50							17 (0.1)	3073 (23.0)	495 (3.7)									3585 (26.9)	
合計		0 (0.0)	0 (0.0)	0 (0.0)	0 (0.0)	0 (0.0)	17 (0.1)	4330 (32.5)	584 (4.4)	0 (0.0)	0 (0.0)	0 (0.0)	0 (0.0)	0 (0.0)	0 (0.0)	0 (0.0)	0 (0.0)	4931 (37.0)	
(連続観測)																		波高が25cm以下の回数	8410 (63.0)
																		合計	13341 (100.0)

付表 - B.5.43(d) 清水 f5周期帯領域における波高・波向階級別出現頻度統計 (連続観測)
 2005年 1月~2005年12月(年) 波向・波高階級別出現頻度表 (f5: 6.1~7.5秒) 観測地点: 清水

波高	波向	NNE	NE	ENE	E	ESE	SE	SSE	S	SSW	SW	WSW	W	WNW	NW	NNW	N	合計	
801 ~																		0 (0.0)	
751 ~ 800																		0 (0.0)	
701 ~ 750																		0 (0.0)	
651 ~ 700																		0 (0.0)	
601 ~ 650																		0 (0.0)	
551 ~ 600																		0 (0.0)	
501 ~ 550																		0 (0.0)	
451 ~ 500																		0 (0.0)	
401 ~ 450																		0 (0.0)	
351 ~ 400																		0 (0.0)	
301 ~ 350																		0 (0.0)	
251 ~ 300																		0 (0.0)	
201 ~ 250																		0 (0.0)	
176 ~ 200																		0 (0.0)	
151 ~ 175																		0 (0.0)	
126 ~ 150					1 (0.0)			1 (0.0)										2 (0.0)	
101 ~ 125								20 (0.1)	1 (0.0)									21 (0.2)	
76 ~ 100						1 (0.0)		102 (0.8)	20 (0.1)									123 (0.9)	
51 ~ 75							2 (0.0)	362 (2.7)	155 (1.2)									519 (3.9)	
26 ~ 50		2 (0.0)	2 (0.0)	3 (0.0)	6 (0.0)	14 (0.1)	32 (0.2)	2271 (17.0)	1248 (9.4)	2 (0.0)		2 (0.0)	1 (0.0)			1 (0.0)	5 (0.0)	3589 (26.9)	
合計		2 (0.0)	2 (0.0)	3 (0.0)	7 (0.1)	15 (0.1)	34 (0.3)	2756 (20.7)	1424 (10.7)	2 (0.0)	0 (0.0)	2 (0.0)	1 (0.0)	0 (0.0)	0 (0.0)	1 (0.0)	5 (0.0)	4254 (31.9)	
(連続観測)																		波高が25cm以下の回数	9087 (68.1)
																		合計	13341 (100.0)



付図 - B.4.43 清水 波高・波向別出現頻度図 (連続観測, f2, f3, f4, f5, 全周期帯)