

付表 - B.5.21(a) 玄界灘 f2周期帯領域における波高・波向階級別出現頻度統計 (連続観測)  
 2005年 1月 ~ 2005年12月(年) 波向・波高階級別出現頻度表 (f2 : 16.0 ~ 25.6秒) 観測地点 : 玄界灘

波高	波向	NNE	NE	ENE	E	ESE	SE	SSE	S	SSW	SW	WSW	W	WNW	NW	NNW	N	合計	
801 ~																		0 ( 0.0)	
751 ~ 800																		0 ( 0.0)	
701 ~ 750																		0 ( 0.0)	
651 ~ 700																		0 ( 0.0)	
601 ~ 650																		0 ( 0.0)	
551 ~ 600																		0 ( 0.0)	
501 ~ 550																		0 ( 0.0)	
451 ~ 500																		0 ( 0.0)	
401 ~ 450																		0 ( 0.0)	
351 ~ 400																		0 ( 0.0)	
301 ~ 350																		0 ( 0.0)	
251 ~ 300																		0 ( 0.0)	
201 ~ 250																		0 ( 0.0)	
176 ~ 200																		0 ( 0.0)	
151 ~ 175																		0 ( 0.0)	
126 ~ 150		2 ( 0.0)															1 ( 0.0)	3 ( 0.0)	
101 ~ 125		8 ( 0.1)															10 ( 0.1)	18 ( 0.2)	
76 ~ 100		14 ( 0.1)															25 ( 0.2)	39 ( 0.4)	
51 ~ 75		26 ( 0.2)															38 ( 0.4)	64 ( 0.6)	
26 ~ 50		72 ( 0.7)	1 ( 0.0)						1 ( 0.0)		3 ( 0.0)	1 ( 0.0)	1 ( 0.0)	1 ( 0.0)	1 ( 0.0)		33 ( 0.3)	114 ( 1.1)	
合計		122 ( 1.2)	1 ( 0.0)	0 ( 0.0)	0 ( 0.0)	0 ( 0.0)	0 ( 0.0)	0 ( 0.0)	1 ( 0.0)	0 ( 0.0)	3 ( 0.0)	1 ( 0.0)	1 ( 0.0)	1 ( 0.0)	1 ( 0.0)	0 ( 0.0)	107 ( 1.0)	238 ( 2.2)	
(連続観測)																		波高が25cm以下の回数	10350 ( 97.8)
																		合計	10588 (100.0)

付表 - B.5.21(b) 玄界灘 f3周期帯領域における波高・波向階級別出現頻度統計 (連続観測)  
 2005年 1月 ~ 2005年12月(年) 波向・波高階級別出現頻度表 (f3 : 10.7 ~ 14.0秒) 観測地点 : 玄界灘


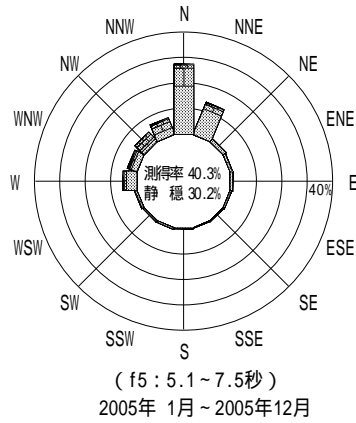
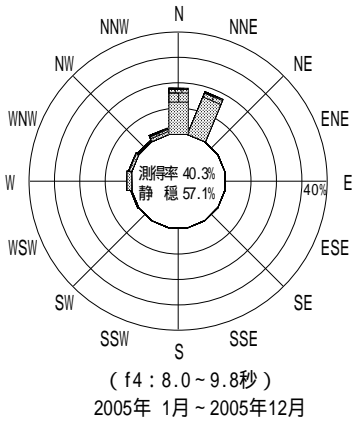
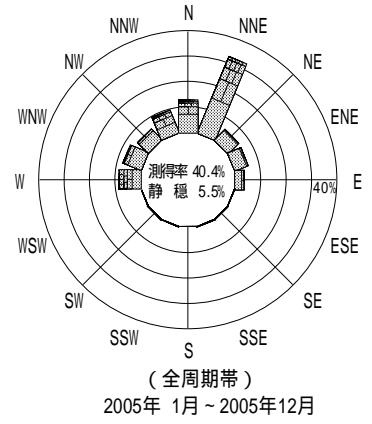
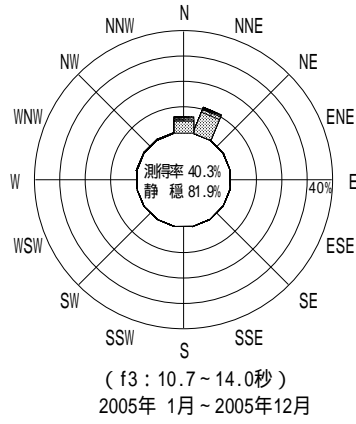
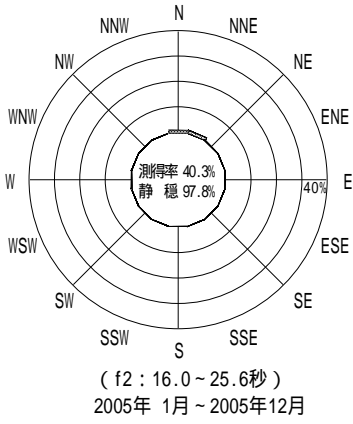
波高	波向	NNE	NE	ENE	E	ESE	SE	SSE	S	SSW	SW	WSW	W	WNW	NW	NNW	N	合計	
801 ~																		0 ( 0.0)	
751 ~ 800																		0 ( 0.0)	
701 ~ 750																		0 ( 0.0)	
651 ~ 700																		0 ( 0.0)	
601 ~ 650																		0 ( 0.0)	
551 ~ 600																		0 ( 0.0)	
501 ~ 550																		0 ( 0.0)	
451 ~ 500																		0 ( 0.0)	
401 ~ 450																	1 ( 0.0)	1 ( 0.0)	
351 ~ 400		2 ( 0.0)															2 ( 0.0)	4 ( 0.0)	
301 ~ 350		9 ( 0.1)															18 ( 0.2)	27 ( 0.3)	
251 ~ 300		18 ( 0.2)															44 ( 0.4)	62 ( 0.6)	
201 ~ 250		17 ( 0.2)															34 ( 0.3)	51 ( 0.5)	
176 ~ 200		20 ( 0.2)															14 ( 0.1)	34 ( 0.3)	
151 ~ 175		29 ( 0.3)															18 ( 0.2)	47 ( 0.4)	
126 ~ 150		48 ( 0.5)												1 ( 0.0)			16 ( 0.2)	65 ( 0.6)	
101 ~ 125		66 ( 0.6)												3 ( 0.0)	1 ( 0.0)		33 ( 0.3)	103 ( 1.0)	
76 ~ 100		145 ( 1.4)												11 ( 0.1)	7 ( 0.1)	6 ( 0.1)	58 ( 0.5)	227 ( 2.1)	
51 ~ 75		265 ( 2.5)											3 ( 0.0)	1 ( 0.0)	14 ( 0.1)	9 ( 0.1)	143 ( 1.4)	435 ( 4.1)	
26 ~ 50		543 ( 5.1)	4 ( 0.0)										5 ( 0.0)	3 ( 0.0)	4 ( 0.0)	9 ( 0.1)	297 ( 2.8)	865 ( 8.2)	
合計		1162 ( 11.0)	4 ( 0.0)	0 ( 0.0)	0 ( 0.0)	0 ( 0.0)	0 ( 0.0)	0 ( 0.0)	0 ( 0.0)	0 ( 0.0)	0 ( 0.0)	0 ( 0.0)	8 ( 0.1)	19 ( 0.2)	26 ( 0.2)	24 ( 0.2)	678 ( 6.4)	1921 ( 18.1)	
(連続観測)																		波高が25cm以下の回数	8667 ( 81.9)
																		合計	10588 (100.0)

付表 - B.5.21(c) 玄界灘 f4周期帯領域における波高・波向階級別出現頻度統計 (連続観測)  
 2005年 1月 ~ 2005年12月(年) 波向・波高階級別出現頻度表 (f4 : 8.0 ~ 9.8秒) 観測地点 : 玄界灘

波高	波向	NNE	NE	ENE	E	ESE	SE	SSE	S	SSW	SW	WSW	W	WNW	NW	NNW	N	合計
801 ~																		0 ( 0.0)
751 ~ 800																		0 ( 0.0)
701 ~ 750																		0 ( 0.0)
651 ~ 700																		0 ( 0.0)
601 ~ 650																		0 ( 0.0)
551 ~ 600																		0 ( 0.0)
501 ~ 550																		0 ( 0.0)
451 ~ 500																		0 ( 0.0)
401 ~ 450																		0 ( 0.0)
351 ~ 400																		0 ( 0.0)
301 ~ 350																	2 ( 0.0)	2 ( 0.0)
251 ~ 300		2 ( 0.0)													7 ( 0.1)	12 ( 0.1)	3 ( 0.0)	24 ( 0.2)
201 ~ 250		11 ( 0.1)												3 ( 0.0)	21 ( 0.2)	13 ( 0.1)	44 ( 0.4)	92 ( 0.9)
176 ~ 200		15 ( 0.1)											1 ( 0.0)	7 ( 0.1)	5 ( 0.0)	15 ( 0.1)	60 ( 0.6)	103 ( 1.0)
151 ~ 175		22 ( 0.2)												2 ( 0.0)	4 ( 0.0)	16 ( 0.2)	85 ( 0.8)	129 ( 1.2)
126 ~ 150		42 ( 0.4)												1 ( 0.0)	5 ( 0.0)	41 ( 0.4)	156 ( 1.5)	245 ( 2.3)
101 ~ 125		132 ( 1.2)											2 ( 0.0)	9 ( 0.1)	7 ( 0.1)	45 ( 0.4)	217 ( 2.0)	412 ( 3.9)
76 ~ 100		292 ( 2.8)											10 ( 0.1)	17 ( 0.2)	8 ( 0.1)	27 ( 0.3)	347 ( 3.3)	701 ( 6.6)
51 ~ 75		606 ( 5.7)								4 ( 0.0)	50 ( 0.5)	34 ( 0.3)	8 ( 0.1)	60 ( 0.6)	503 ( 4.8)	1265 ( 11.9)		
26 ~ 50		799 ( 7.5)	1 ( 0.0)							32 ( 0.3)	120 ( 1.1)	56 ( 0.5)	15 ( 0.1)	39 ( 0.4)	509 ( 4.8)	1571 ( 14.8)		
合計		1921 ( 18.1)	1 ( 0.0)	0 ( 0.0)	0 ( 0.0)	0 ( 0.0)	0 ( 0.0)	0 ( 0.0)	0 ( 0.0)	0 ( 0.0)	0 ( 0.0)	36 ( 0.3)	183 ( 1.7)	129 ( 1.2)	80 ( 0.8)	270 ( 2.6)	1924 ( 18.2)	4544 ( 42.9)
(連続観測)																	波高が25cm以下の回数	6044 ( 57.1)
																	合計	10588 (100.0)

付表 - B.5.21(d) 玄界灘 f5周期帯領域における波高・波向階級別出現頻度統計 (連続観測)  
 2005年 1月 ~ 2005年12月(年) 波向・波高階級別出現頻度表 (f5 : 5.1 ~ 7.5秒) 観測地点 : 玄界灘

波高	波向	NNE	NE	ENE	E	ESE	SE	SSE	S	SSW	SW	WSW	W	WNW	NW	NNW	N	合計
801 ~																		0 ( 0.0)
751 ~ 800																		0 ( 0.0)
701 ~ 750																		0 ( 0.0)
651 ~ 700																		0 ( 0.0)
601 ~ 650																		0 ( 0.0)
551 ~ 600																		0 ( 0.0)
501 ~ 550																		0 ( 0.0)
451 ~ 500																		0 ( 0.0)
401 ~ 450																		0 ( 0.0)
351 ~ 400																		0 ( 0.0)
301 ~ 350																		0 ( 0.0)
251 ~ 300		1 ( 0.0)												4 ( 0.0)	17 ( 0.2)	1 ( 0.0)	4 ( 0.0)	27 ( 0.3)
201 ~ 250		15 ( 0.1)										1 ( 0.0)	1 ( 0.0)	38 ( 0.4)	104 ( 1.0)	43 ( 0.4)	22 ( 0.2)	224 ( 2.1)
176 ~ 200		31 ( 0.3)										1 ( 0.0)	14 ( 0.1)	25 ( 0.2)	83 ( 0.8)	36 ( 0.3)	30 ( 0.3)	220 ( 2.1)
151 ~ 175		43 ( 0.4)											25 ( 0.2)	25 ( 0.2)	87 ( 0.8)	91 ( 0.9)	105 ( 1.0)	376 ( 3.6)
126 ~ 150		80 ( 0.8)	2 ( 0.0)						1 ( 0.0)			7 ( 0.1)	34 ( 0.3)	21 ( 0.2)	56 ( 0.5)	145 ( 1.4)	258 ( 2.4)	604 ( 5.7)
101 ~ 125		121 ( 1.1)	9 ( 0.1)	6 ( 0.1)	6 ( 0.1)	2 ( 0.0)				2 ( 0.0)	1 ( 0.0)	9 ( 0.1)	60 ( 0.6)	54 ( 0.5)	48 ( 0.5)	123 ( 1.2)	474 ( 4.5)	915 ( 8.6)
76 ~ 100		155 ( 1.5)	13 ( 0.1)	9 ( 0.1)	5 ( 0.0)	6 ( 0.1)	4 ( 0.0)	3 ( 0.0)	6 ( 0.1)	10 ( 0.1)	15 ( 0.1)	20 ( 0.2)	114 ( 1.1)	73 ( 0.7)	63 ( 0.6)	130 ( 1.2)	646 ( 6.1)	1272 ( 12.0)
51 ~ 75		386 ( 3.6)	28 ( 0.3)	28 ( 0.3)	32 ( 0.3)	14 ( 0.1)	4 ( 0.0)	6 ( 0.1)	5 ( 0.0)	28 ( 0.3)	19 ( 0.2)	25 ( 0.2)	169 ( 1.6)	110 ( 1.0)	24 ( 0.2)	67 ( 0.6)	656 ( 6.2)	1601 ( 15.1)
26 ~ 50		625 ( 5.9)	100 ( 0.9)	55 ( 0.5)	58 ( 0.5)	39 ( 0.4)	24 ( 0.2)	13 ( 0.1)	21 ( 0.2)	25 ( 0.2)	22 ( 0.2)	36 ( 0.3)	157 ( 1.5)	76 ( 0.7)	52 ( 0.5)	108 ( 1.0)	736 ( 7.0)	2147 ( 20.3)
合計		1457 ( 13.8)	152 ( 1.4)	98 ( 0.9)	101 ( 1.0)	61 ( 0.6)	32 ( 0.3)	22 ( 0.2)	33 ( 0.3)	65 ( 0.6)	57 ( 0.5)	99 ( 0.9)	574 ( 5.4)	426 ( 4.0)	534 ( 5.0)	744 ( 7.0)	2931 ( 27.7)	7386 ( 69.8)
(連続観測)																	波高が25cm以下の回数	3202 ( 30.2)
																	合計	10588 (100.0)



付図 - B.4.21 玄界灘 波高・波向別出現頻度図 (連続観測, f2, f3, f4, f5, 全周期帯)