

付表 - B.5.17(a) 鳥取 f2周期帯領域における波高・波向階級別出現頻度統計 (連続観測)  
 2005年 1月~2005年12月(年) 波向・波高階級別出現頻度表 (f2: 16.0~25.6秒) 観測地点: 鳥取

波高	波向	NNE	NE	ENE	E	ESE	SE	SSE	S	SSW	SW	WSW	W	WNW	NW	NNW	N	合計
801 ~																		0 ( 0.0)
751 ~ 800																		0 ( 0.0)
701 ~ 750																		0 ( 0.0)
651 ~ 700																		0 ( 0.0)
601 ~ 650																		0 ( 0.0)
551 ~ 600																		0 ( 0.0)
501 ~ 550																		0 ( 0.0)
451 ~ 500																		0 ( 0.0)
401 ~ 450																		0 ( 0.0)
351 ~ 400																		0 ( 0.0)
301 ~ 350																		0 ( 0.0)
251 ~ 300																		0 ( 0.0)
201 ~ 250																		0 ( 0.0)
176 ~ 200		1 ( 0.0)																1 ( 0.0)
151 ~ 175		4 ( 0.0)															1 ( 0.0)	5 ( 0.0)
126 ~ 150		13 ( 0.1)															2 ( 0.0)	15 ( 0.1)
101 ~ 125		22 ( 0.1)															14 ( 0.1)	36 ( 0.2)
76 ~ 100		25 ( 0.1)	1 ( 0.0)														15 ( 0.1)	41 ( 0.2)
51 ~ 75		42 ( 0.2)	2 ( 0.0)												5 ( 0.0)		57 ( 0.3)	106 ( 0.5)
26 ~ 50		105 ( 0.5)	9 ( 0.0)											1 ( 0.0)	1 ( 0.0)	18 ( 0.1)	134 ( 0.6)	268 ( 1.3)
合計		212 ( 1.0)	12 ( 0.1)	0 ( 0.0)	0 ( 0.0)	0 ( 0.0)	0 ( 0.0)	0 ( 0.0)	0 ( 0.0)	0 ( 0.0)	0 ( 0.0)	0 ( 0.0)	0 ( 0.0)	1 ( 0.0)	1 ( 0.0)	23 ( 0.1)	223 ( 1.1)	472 ( 2.3)
(連続観測)																	波高が25cm以下の回数	20341 ( 97.7)
																	合計	20813 (100.0)

付表 - B.5.17(b) 鳥取 f3周期帯領域における波高・波向階級別出現頻度統計 (連続観測)  
 2005年 1月~2005年12月(年) 波向・波高階級別出現頻度表 (f3: 10.7~14.0秒) 観測地点: 鳥取


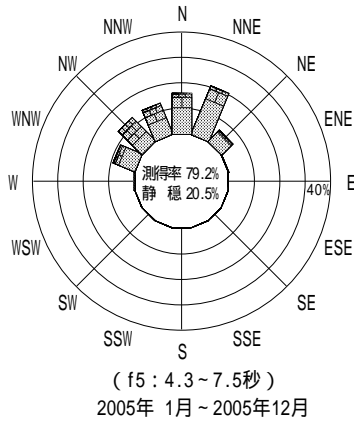
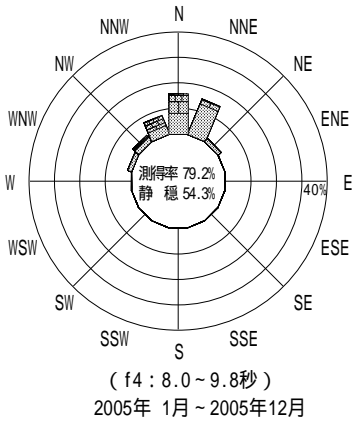
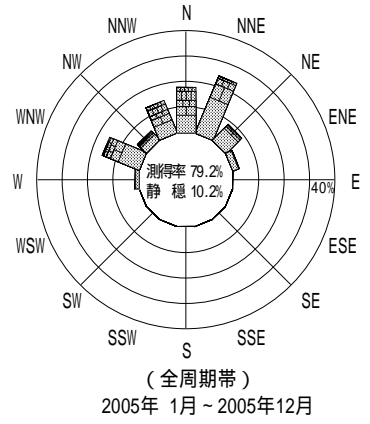
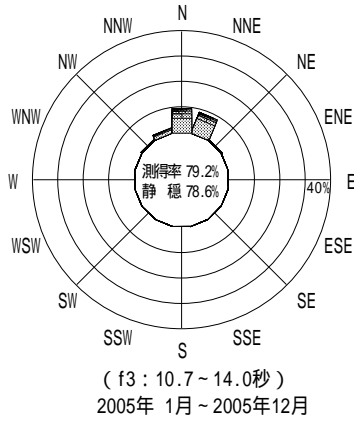
波高	波向	NNE	NE	ENE	E	ESE	SE	SSE	S	SSW	SW	WSW	W	WNW	NW	NNW	N	合計
801 ~																		0 ( 0.0)
751 ~ 800																		0 ( 0.0)
701 ~ 750																		0 ( 0.0)
651 ~ 700																		0 ( 0.0)
601 ~ 650																		0 ( 0.0)
551 ~ 600																		0 ( 0.0)
501 ~ 550																		0 ( 0.0)
451 ~ 500																		0 ( 0.0)
401 ~ 450																1 ( 0.0)	3 ( 0.0)	4 ( 0.0)
351 ~ 400		7 ( 0.0)													5 ( 0.0)	15 ( 0.1)	27 ( 0.1)	
301 ~ 350		15 ( 0.1)													7 ( 0.0)	27 ( 0.1)	49 ( 0.2)	
251 ~ 300		21 ( 0.1)	2 ( 0.0)												2 ( 0.0)	38 ( 0.2)	63 ( 0.3)	
201 ~ 250		69 ( 0.3)													14 ( 0.1)	114 ( 0.5)	197 ( 0.9)	
176 ~ 200		57 ( 0.3)	1 ( 0.0)												2 ( 0.0)	16 ( 0.1)	88 ( 0.4)	164 ( 0.8)
151 ~ 175		83 ( 0.4)	1 ( 0.0)												2 ( 0.0)	11 ( 0.1)	123 ( 0.6)	220 ( 1.1)
126 ~ 150		113 ( 0.5)	3 ( 0.0)												7 ( 0.0)	41 ( 0.2)	161 ( 0.8)	325 ( 1.6)
101 ~ 125		165 ( 0.8)	4 ( 0.0)												7 ( 0.0)	43 ( 0.2)	215 ( 1.0)	434 ( 2.1)
76 ~ 100		240 ( 1.2)	4 ( 0.0)											1 ( 0.0)	20 ( 0.1)	61 ( 0.3)	308 ( 1.5)	634 ( 3.0)
51 ~ 75		297 ( 1.4)	13 ( 0.1)											1 ( 0.0)	27 ( 0.1)	97 ( 0.5)	361 ( 1.7)	796 ( 3.8)
26 ~ 50		766 ( 3.7)	59 ( 0.3)											7 ( 0.0)	39 ( 0.2)	126 ( 0.6)	552 ( 2.7)	1549 ( 7.4)
合計		1833 ( 8.8)	87 ( 0.4)	0 ( 0.0)	0 ( 0.0)	0 ( 0.0)	0 ( 0.0)	0 ( 0.0)	0 ( 0.0)	0 ( 0.0)	0 ( 0.0)	0 ( 0.0)	0 ( 0.0)	9 ( 0.0)	104 ( 0.5)	424 ( 2.0)	2005 ( 9.6)	4462 ( 21.4)
(連続観測)																	波高が25cm以下の回数	16351 ( 78.6)
																	合計	20813 (100.0)

付表 - B.5.17(c) 鳥取 f4周期帯領域における波高・波向階級別出現頻度統計 (連続観測)  
 2005年 1月 ~ 2005年12月(年) 波向・波高階級別出現頻度表 (f4 : 8.0 ~ 9.8秒) 観測地点 : 鳥取

波高	波向	NNE	NE	ENE	E	ESE	SE	SSE	S	SSW	SW	WSW	W	WNW	NW	NNW	N	合計
801 ~																		0 ( 0.0)
751 ~ 800																		0 ( 0.0)
701 ~ 750																		0 ( 0.0)
651 ~ 700																		0 ( 0.0)
601 ~ 650																		0 ( 0.0)
551 ~ 600																		0 ( 0.0)
501 ~ 550																		0 ( 0.0)
451 ~ 500																		0 ( 0.0)
401 ~ 450																		0 ( 0.0)
351 ~ 400															1 ( 0.0)			1 ( 0.0)
301 ~ 350														5 ( 0.0)	18 ( 0.1)	1 ( 0.0)		24 ( 0.1)
251 ~ 300	3 ( 0.0)												1 ( 0.0)	32 ( 0.2)	66 ( 0.3)	18 ( 0.1)		120 ( 0.6)
201 ~ 250	7 ( 0.0)												2 ( 0.0)	63 ( 0.3)	206 ( 1.0)	125 ( 0.6)		403 ( 1.9)
176 ~ 200	5 ( 0.0)												5 ( 0.0)	18 ( 0.1)	173 ( 0.8)	170 ( 0.8)		371 ( 1.8)
151 ~ 175	32 ( 0.2)												2 ( 0.0)	44 ( 0.2)	167 ( 0.8)	319 ( 1.5)		564 ( 2.7)
126 ~ 150	116 ( 0.6)	5 ( 0.0)											7 ( 0.0)	35 ( 0.2)	138 ( 0.7)	539 ( 2.6)		840 ( 4.0)
101 ~ 125	250 ( 1.2)	33 ( 0.2)											6 ( 0.0)	36 ( 0.2)	128 ( 0.6)	427 ( 2.1)		880 ( 4.2)
76 ~ 100	503 ( 2.4)	60 ( 0.3)											50 ( 0.2)	98 ( 0.5)	164 ( 0.8)	498 ( 2.4)		1373 ( 6.6)
51 ~ 75	930 ( 4.5)	97 ( 0.5)											104 ( 0.5)	158 ( 0.8)	231 ( 1.1)	569 ( 2.7)		2089 ( 10.0)
26 ~ 50	1292 ( 6.2)	146 ( 0.7)	1 ( 0.0)										1 ( 0.0)	175 ( 0.8)	170 ( 0.8)	376 ( 1.8)	677 ( 3.3)	2838 ( 13.6)
合計	3138 ( 15.1)	341 ( 1.6)	1 ( 0.0)	0 ( 0.0)	0 ( 0.0)	0 ( 0.0)	0 ( 0.0)	0 ( 0.0)	0 ( 0.0)	0 ( 0.0)	0 ( 0.0)	0 ( 0.0)	1 ( 0.0)	352 ( 1.7)	660 ( 3.2)	1667 ( 8.0)	3343 ( 16.1)	9503 ( 45.7)
(連続観測)																	波高が25cm以下の回数	11310 ( 54.3)
																	合計	20813 ( 100.0)

付表 - B.5.17(d) 鳥取 f5周期帯領域における波高・波向階級別出現頻度統計 (連続観測)  
 2005年 1月 ~ 2005年12月(年) 波向・波高階級別出現頻度表 (f5 : 4.3 ~ 7.5秒) 観測地点 : 鳥取

波高	波向	NNE	NE	ENE	E	ESE	SE	SSE	S	SSW	SW	WSW	W	WNW	NW	NNW	N	合計	
801 ~																		0 ( 0.0)	
751 ~ 800																		0 ( 0.0)	
701 ~ 750																		0 ( 0.0)	
651 ~ 700																		0 ( 0.0)	
601 ~ 650																		0 ( 0.0)	
551 ~ 600																		0 ( 0.0)	
501 ~ 550																		0 ( 0.0)	
451 ~ 500																		0 ( 0.0)	
401 ~ 450																		0 ( 0.0)	
351 ~ 400																		0 ( 0.0)	
301 ~ 350															1 ( 0.0)	1 ( 0.0)		2 ( 0.0)	
251 ~ 300														2 ( 0.0)	56 ( 0.3)	23 ( 0.1)	10 ( 0.0)	91 ( 0.4)	
201 ~ 250	26 ( 0.1)													47 ( 0.2)	379 ( 1.8)	185 ( 0.9)	39 ( 0.2)	676 ( 3.2)	
176 ~ 200	47 ( 0.2)	6 ( 0.0)												73 ( 0.4)	309 ( 1.5)	211 ( 1.0)	89 ( 0.4)	735 ( 3.5)	
151 ~ 175	176 ( 0.8)	40 ( 0.2)												72 ( 0.3)	290 ( 1.4)	222 ( 1.1)	188 ( 0.9)	988 ( 4.7)	
126 ~ 150	361 ( 1.7)	73 ( 0.4)												103 ( 0.5)	293 ( 1.4)	286 ( 1.4)	315 ( 1.5)	1431 ( 6.9)	
101 ~ 125	507 ( 2.4)	74 ( 0.4)												187 ( 0.9)	292 ( 1.4)	345 ( 1.7)	520 ( 2.5)	1925 ( 9.2)	
76 ~ 100	794 ( 3.8)	199 ( 1.0)												331 ( 1.6)	327 ( 1.6)	476 ( 2.3)	734 ( 3.5)	2861 ( 13.7)	
51 ~ 75	1069 ( 5.1)	424 ( 2.0)											15 ( 0.1)	546 ( 2.6)	291 ( 1.4)	516 ( 2.5)	698 ( 3.4)	3559 ( 17.1)	
26 ~ 50	1330 ( 6.4)	487 ( 2.3)	32 ( 0.2)										1 ( 0.0)	71 ( 0.3)	582 ( 2.8)	494 ( 2.4)	781 ( 3.8)	4277 ( 20.5)	
合計	4310 ( 20.7)	1303 ( 6.3)	32 ( 0.2)	0 ( 0.0)	0 ( 0.0)	0 ( 0.0)	0 ( 0.0)	0 ( 0.0)	0 ( 0.0)	0 ( 0.0)	0 ( 0.0)	0 ( 0.0)	1 ( 0.0)	86 ( 0.4)	1943 ( 9.3)	2732 ( 13.1)	2764 ( 13.3)	3374 ( 16.2)	16545 ( 79.5)
(連続観測)																	波高が25cm以下の回数	4268 ( 20.5)	
																	合計	20813 ( 100.0)	



付図 - B.4.17 鳥取 波高・波向別出現頻度図 ( 連続観測 , f2 , f3 , f4 , f5 , 全周期帯 )