

付表 - B.5.31(a) 久慈 f2周期帯領域における波高・波向階級別出現頻度統計 (連続観測)  
 2005年 1月 ~ 2005年12月(年) 波向・波高階級別出現頻度表 (f2 : 16.0 ~ 25.6秒) 観測地点 : 久慈

波高	波向	NNE	NE	ENE	E	ESE	SE	SSE	S	SSW	SW	WSW	W	WNW	NW	NNW	N	合計	
801 ~																		0 ( 0.0)	
751 ~ 800																		0 ( 0.0)	
701 ~ 750																		0 ( 0.0)	
651 ~ 700																		0 ( 0.0)	
601 ~ 650																		0 ( 0.0)	
551 ~ 600																		0 ( 0.0)	
501 ~ 550																		0 ( 0.0)	
451 ~ 500																		0 ( 0.0)	
401 ~ 450																		0 ( 0.0)	
351 ~ 400																		0 ( 0.0)	
301 ~ 350																		0 ( 0.0)	
251 ~ 300				1 ( 0.0)														1 ( 0.0)	
201 ~ 250																		0 ( 0.0)	
176 ~ 200			3 ( 0.0)	10 ( 0.0)														13 ( 0.1)	
151 ~ 175			14 ( 0.1)	23 ( 0.1)														37 ( 0.2)	
126 ~ 150			13 ( 0.1)	48 ( 0.2)														61 ( 0.3)	
101 ~ 125			23 ( 0.1)	71 ( 0.3)				3 ( 0.0)										97 ( 0.5)	
76 ~ 100			48 ( 0.2)	230 ( 1.1)	1 ( 0.0)		10 ( 0.0)	1 ( 0.0)										290 ( 1.4)	
51 ~ 75			60 ( 0.3)	389 ( 1.9)	24 ( 0.1)	8 ( 0.0)	41 ( 0.2)											522 ( 2.5)	
26 ~ 50	1 ( 0.0)	153 ( 0.7)	709 ( 3.4)	511 ( 2.4)	344 ( 1.6)	96 ( 0.5)	1 ( 0.0)	1 ( 0.0)										1816 ( 8.7)	
合計	1 ( 0.0)	314 ( 1.5)	1481 ( 7.1)	536 ( 2.6)	352 ( 1.7)	150 ( 0.7)	2 ( 0.0)	1 ( 0.0)	0 ( 0.0)	0 ( 0.0)	0 ( 0.0)	0 ( 0.0)	0 ( 0.0)	0 ( 0.0)	0 ( 0.0)	0 ( 0.0)	0 ( 0.0)	2837 ( 13.5)	
(連続観測)																		波高が25cm以下の回数	18137 ( 86.5)
																		合計	20974 (100.0)

付表 - B.5.31(b) 久慈 f3周期帯領域における波高・波向階級別出現頻度統計 (連続観測)  
 2005年 1月 ~ 2005年12月(年) 波向・波高階級別出現頻度表 (f3 : 10.7 ~ 14.0秒) 観測地点 : 久慈


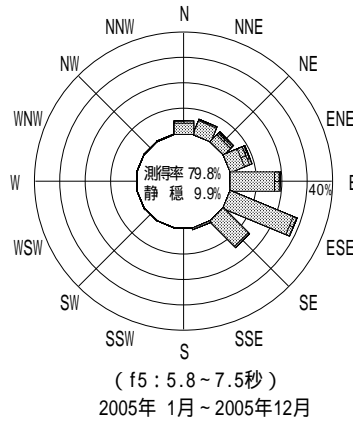
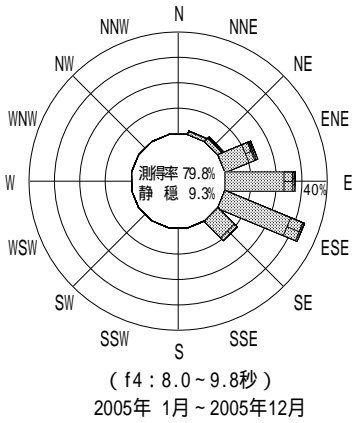
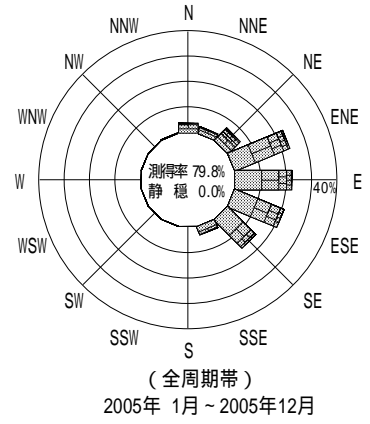
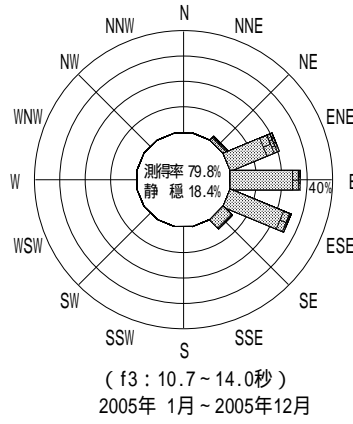
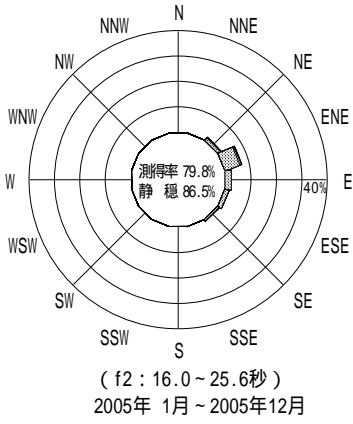
波高	波向	NNE	NE	ENE	E	ESE	SE	SSE	S	SSW	SW	WSW	W	WNW	NW	NNW	N	合計	
801 ~																		0 ( 0.0)	
751 ~ 800																		0 ( 0.0)	
701 ~ 750																		0 ( 0.0)	
651 ~ 700																		0 ( 0.0)	
601 ~ 650																		0 ( 0.0)	
551 ~ 600																		0 ( 0.0)	
501 ~ 550																		0 ( 0.0)	
451 ~ 500																		0 ( 0.0)	
401 ~ 450																		0 ( 0.0)	
351 ~ 400																		0 ( 0.0)	
301 ~ 350																		0 ( 0.0)	
251 ~ 300			2 ( 0.0)	23 ( 0.1)														25 ( 0.1)	
201 ~ 250			12 ( 0.1)	155 ( 0.7)	24 ( 0.1)	9 ( 0.0)												200 ( 1.0)	
176 ~ 200			20 ( 0.1)	91 ( 0.4)	54 ( 0.3)	28 ( 0.1)	6 ( 0.0)											199 ( 0.9)	
151 ~ 175			35 ( 0.2)	181 ( 0.9)	96 ( 0.5)	79 ( 0.4)	18 ( 0.1)											409 ( 2.0)	
126 ~ 150			58 ( 0.3)	242 ( 1.2)	169 ( 0.8)	189 ( 0.9)	41 ( 0.2)	1 ( 0.0)										700 ( 3.3)	
101 ~ 125			55 ( 0.3)	394 ( 1.9)	303 ( 1.4)	346 ( 1.6)	58 ( 0.3)											1156 ( 5.5)	
76 ~ 100			63 ( 0.3)	651 ( 3.1)	393 ( 1.9)	390 ( 1.9)	115 ( 0.5)											1612 ( 7.7)	
51 ~ 75	1 ( 0.0)	120 ( 0.6)	1120 ( 5.3)	1048 ( 5.0)	740 ( 3.5)	235 ( 1.1)												3264 ( 15.6)	
26 ~ 50	1 ( 0.0)	79 ( 0.4)	1503 ( 7.2)	3712 ( 17.7)	3655 ( 17.4)	593 ( 2.8)	1 ( 0.0)											9544 ( 45.5)	
合計	2 ( 0.0)	444 ( 2.1)	4360 ( 20.8)	5799 ( 27.6)	5436 ( 25.9)	1066 ( 5.1)	2 ( 0.0)	0 ( 0.0)	0 ( 0.0)	0 ( 0.0)	0 ( 0.0)	0 ( 0.0)	0 ( 0.0)	0 ( 0.0)	0 ( 0.0)	0 ( 0.0)	0 ( 0.0)	17109 ( 81.6)	
(連続観測)																		波高が25cm以下の回数	3865 ( 18.4)
																		合計	20974 (100.0)

付表 - B.5.31(c) 久慈 f4周期帯領域における波高・波向階級別出現頻度統計 (連続観測)  
 2005年 1月 ~ 2005年12月(年) 波向・波高階級別出現頻度表 (f4: 8.0~9.8秒) 観測地点: 久慈

波高	波向	NNE	NE	ENE	E	ESE	SE	SSE	S	SSW	SW	WSW	W	WNW	NW	NNW	N	合計	
801 ~																		0 ( 0.0)	
751 ~ 800																		0 ( 0.0)	
701 ~ 750																		0 ( 0.0)	
651 ~ 700																		0 ( 0.0)	
601 ~ 650																		0 ( 0.0)	
551 ~ 600																		0 ( 0.0)	
501 ~ 550																		0 ( 0.0)	
451 ~ 500																		0 ( 0.0)	
401 ~ 450																		0 ( 0.0)	
351 ~ 400																		0 ( 0.0)	
301 ~ 350			1 ( 0.0)	8 ( 0.0)														9 ( 0.0)	
251 ~ 300			26 ( 0.1)	48 ( 0.2)	1 ( 0.0)													75 ( 0.4)	
201 ~ 250			32 ( 0.2)	99 ( 0.5)	22 ( 0.1)	3 ( 0.0)												156 ( 0.7)	
176 ~ 200	2 ( 0.0)	26 ( 0.1)	38 ( 0.2)	69 ( 0.3)	27 ( 0.1)	4 ( 0.0)												166 ( 0.8)	
151 ~ 175	1 ( 0.0)	23 ( 0.1)	74 ( 0.4)	96 ( 0.5)	110 ( 0.5)	28 ( 0.1)												332 ( 1.6)	
126 ~ 150	9 ( 0.0)	24 ( 0.1)	155 ( 0.7)	230 ( 1.1)	443 ( 2.1)	91 ( 0.4)											1 ( 0.0)	953 ( 4.5)	
101 ~ 125	27 ( 0.1)	42 ( 0.2)	338 ( 1.6)	466 ( 2.2)	609 ( 2.9)	198 ( 0.9)	1 ( 0.0)										3 ( 0.0)	1684 ( 8.0)	
76 ~ 100	48 ( 0.2)	12 ( 0.1)	653 ( 3.1)	914 ( 4.4)	849 ( 4.0)	271 ( 1.3)	2 ( 0.0)										14 ( 0.1)	2763 ( 13.2)	
51 ~ 75	50 ( 0.2)	48 ( 0.2)	485 ( 2.3)	1510 ( 7.2)	1659 ( 7.9)	586 ( 2.8)											18 ( 0.1)	4356 ( 20.8)	
26 ~ 50	168 ( 0.8)	295 ( 1.4)	1023 ( 4.9)	2486 ( 11.9)	3414 ( 16.3)	1080 ( 5.1)	12 ( 0.1)										3 ( 0.0)	8527 ( 40.7)	
合計	305 ( 1.5)	529 ( 2.5)	2921 ( 13.9)	5794 ( 27.6)	7114 ( 33.9)	2258 ( 10.8)	15 ( 0.1)	0 ( 0.0)	0 ( 0.0)	0 ( 0.0)	0 ( 0.0)	0 ( 0.0)	0 ( 0.0)	0 ( 0.0)	0 ( 0.0)	3 ( 0.0)	82 ( 0.4)	19021 ( 90.7)	
(連続観測)																		波高が25cm以下の回数	1953 ( 9.3)
																		合計	20974 (100.0)

付表 - B.5.31(d) 久慈 f5周期帯領域における波高・波向階級別出現頻度統計 (連続観測)  
 2005年 1月 ~ 2005年12月(年) 波向・波高階級別出現頻度表 (f5: 5.8~7.5秒) 観測地点: 久慈

波高	波向	NNE	NE	ENE	E	ESE	SE	SSE	S	SSW	SW	WSW	W	WNW	NW	NNW	N	合計	
801 ~																		0 ( 0.0)	
751 ~ 800																		0 ( 0.0)	
701 ~ 750																		0 ( 0.0)	
651 ~ 700																		0 ( 0.0)	
601 ~ 650																		0 ( 0.0)	
551 ~ 600																		0 ( 0.0)	
501 ~ 550																		0 ( 0.0)	
451 ~ 500																		0 ( 0.0)	
401 ~ 450																		0 ( 0.0)	
351 ~ 400																		0 ( 0.0)	
301 ~ 350																		0 ( 0.0)	
251 ~ 300				1 ( 0.0)														1 ( 0.0)	
201 ~ 250	2 ( 0.0)	29 ( 0.1)	35 ( 0.2)	1 ( 0.0)														67 ( 0.3)	
176 ~ 200	7 ( 0.0)	48 ( 0.2)	67 ( 0.3)	4 ( 0.0)	3 ( 0.0)	4 ( 0.0)												133 ( 0.6)	
151 ~ 175	22 ( 0.1)	77 ( 0.4)	114 ( 0.5)	36 ( 0.2)	23 ( 0.1)	21 ( 0.1)	1 ( 0.0)										12 ( 0.1)	306 ( 1.5)	
126 ~ 150	34 ( 0.2)	67 ( 0.3)	207 ( 1.0)	130 ( 0.6)	46 ( 0.2)	36 ( 0.2)	6 ( 0.0)										68 ( 0.3)	594 ( 2.8)	
101 ~ 125	52 ( 0.2)	123 ( 0.6)	247 ( 1.2)	251 ( 1.2)	244 ( 1.2)	83 ( 0.4)	7 ( 0.0)										101 ( 0.5)	1108 ( 5.3)	
76 ~ 100	129 ( 0.6)	167 ( 0.8)	346 ( 1.6)	723 ( 3.4)	798 ( 3.8)	232 ( 1.1)	16 ( 0.1)										1 ( 0.0)	2675 ( 12.8)	
51 ~ 75	481 ( 2.3)	260 ( 1.2)	532 ( 2.5)	1392 ( 6.6)	2017 ( 9.6)	814 ( 3.9)	17 ( 0.1)										8 ( 0.0)	5859 ( 27.9)	
26 ~ 50	624 ( 3.0)	367 ( 1.7)	381 ( 1.8)	1561 ( 7.4)	2830 ( 13.5)	1878 ( 9.0)	93 ( 0.4)	4 ( 0.0)	2 ( 0.0)	3 ( 0.0)	6 ( 0.0)	11 ( 0.1)	8 ( 0.0)	18 ( 0.1)	37 ( 0.2)	331 ( 1.6)	8154 ( 38.9)		
合計	1351 ( 6.4)	1138 ( 5.4)	1930 ( 9.2)	4098 ( 19.5)	5961 ( 28.4)	3068 ( 14.6)	140 ( 0.7)	4 ( 0.0)	2 ( 0.0)	3 ( 0.0)	6 ( 0.0)	11 ( 0.1)	8 ( 0.0)	18 ( 0.1)	46 ( 0.2)	1115 ( 5.3)	18899 ( 90.1)		
(連続観測)																		波高が25cm以下の回数	2075 ( 9.9)
																		合計	20974 (100.0)



付図 - B.4.31 久慈 波高・波向別出現頻度図 (連続観測, f2, f3, f4, f5, 全周期帯)