

付表 - B.5.38(a) 鹿島 f2周期帯領域における波高・波向階級別出現頻度統計 (連続観測)
 2005年 1月 ~ 2005年12月(年) 波向・波高階級別出現頻度表 (f2 : 16.0 ~ 25.6秒) 観測地点 : 鹿島

波高	波向	NNE	NE	ENE	E	ESE	SE	SSE	S	SSW	SW	WSW	W	WNW	NW	NNW	N	合計	
801 ~																		0 (0.0)	
751 ~ 800																		0 (0.0)	
701 ~ 750																		0 (0.0)	
651 ~ 700																		0 (0.0)	
601 ~ 650																		0 (0.0)	
551 ~ 600																		0 (0.0)	
501 ~ 550																		0 (0.0)	
451 ~ 500																		0 (0.0)	
401 ~ 450																		0 (0.0)	
351 ~ 400																		0 (0.0)	
301 ~ 350																		0 (0.0)	
251 ~ 300																		0 (0.0)	
201 ~ 250																		0 (0.0)	
176 ~ 200			5 (0.1)															5 (0.1)	
151 ~ 175	1 (0.0)	23 (0.5)																24 (0.5)	
126 ~ 150	1 (0.0)	102 (2.3)	5 (0.1)															108 (2.4)	
101 ~ 125	6 (0.1)	143 (3.2)	10 (0.2)															159 (3.5)	
76 ~ 100	7 (0.2)	250 (5.6)	38 (0.8)															295 (6.6)	
51 ~ 75	14 (0.3)	469 (10.5)	150 (3.3)															633 (14.1)	
26 ~ 50	21 (0.5)	537 (12.0)	416 (9.3)	37 (0.8)	1 (0.0)						1 (0.0)							1013 (22.6)	
合計	50 (1.1)	1529 (34.1)	619 (13.8)	37 (0.8)	1 (0.0)	0 (0.0)	0 (0.0)	0 (0.0)	0 (0.0)	0 (0.0)	1 (0.0)	0 (0.0)	0 (0.0)	0 (0.0)	0 (0.0)	0 (0.0)	0 (0.0)	2237 (49.9)	
(連続観測)																		波高が25cm以下の回数	2250 (50.1)
																		合計	4487 (100.0)

付表 - B.5.38(b) 鹿島 f3周期帯領域における波高・波向階級別出現頻度統計 (連続観測)
 2005年 1月 ~ 2005年12月(年) 波向・波高階級別出現頻度表 (f3 : 10.7 ~ 14.0秒) 観測地点 : 鹿島


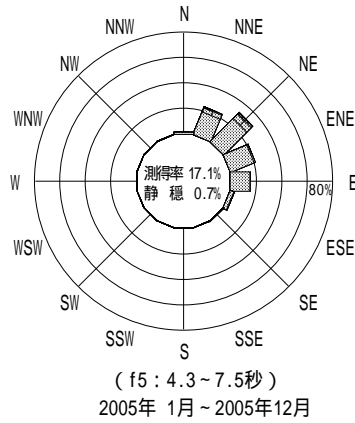
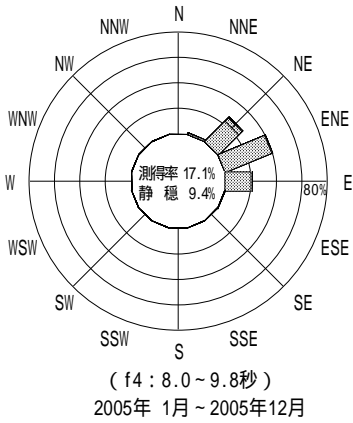
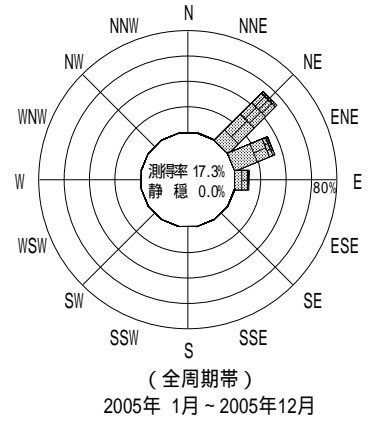
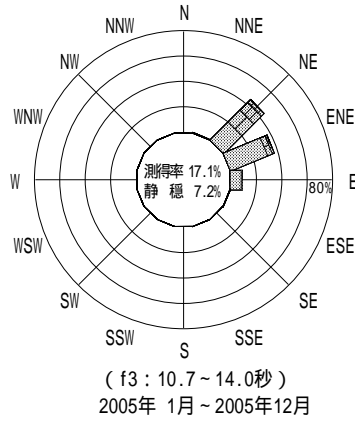
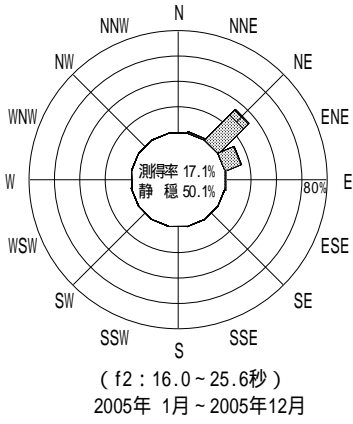
波高	波向	NNE	NE	ENE	E	ESE	SE	SSE	S	SSW	SW	WSW	W	WNW	NW	NNW	N	合計	
801 ~																		0 (0.0)	
751 ~ 800																		0 (0.0)	
701 ~ 750																		0 (0.0)	
651 ~ 700																		0 (0.0)	
601 ~ 650																		0 (0.0)	
551 ~ 600																		0 (0.0)	
501 ~ 550																		0 (0.0)	
451 ~ 500																		0 (0.0)	
401 ~ 450																		0 (0.0)	
351 ~ 400			1 (0.0)															1 (0.0)	
301 ~ 350			14 (0.3)															14 (0.3)	
251 ~ 300	1 (0.0)	23 (0.5)																24 (0.5)	
201 ~ 250	3 (0.1)	107 (2.4)	3 (0.1)															113 (2.5)	
176 ~ 200	3 (0.1)	141 (3.1)	20 (0.4)	1 (0.0)														165 (3.7)	
151 ~ 175	4 (0.1)	235 (5.2)	47 (1.0)	5 (0.1)														291 (6.5)	
126 ~ 150	4 (0.1)	250 (5.6)	76 (1.7)	26 (0.6)														356 (7.9)	
101 ~ 125		340 (7.6)	99 (2.2)	11 (0.2)														450 (10.0)	
76 ~ 100	1 (0.0)	308 (6.9)	227 (5.1)	18 (0.4)														554 (12.3)	
51 ~ 75	5 (0.1)	368 (8.2)	473 (10.5)	113 (2.5)	1 (0.0)													960 (21.4)	
26 ~ 50	1 (0.0)	241 (5.4)	728 (16.2)	256 (5.7)	8 (0.2)													1234 (27.5)	
合計	22 (0.5)	2028 (45.2)	1673 (37.3)	430 (9.6)	9 (0.2)	0 (0.0)	0 (0.0)	0 (0.0)	0 (0.0)	0 (0.0)	0 (0.0)	0 (0.0)	0 (0.0)	0 (0.0)	0 (0.0)	0 (0.0)	0 (0.0)	4162 (92.8)	
(連続観測)																		波高が25cm以下の回数	325 (7.2)
																		合計	4487 (100.0)

付表 - B.5.38(c) 鹿島 f4周期帯領域における波高・波向階級別出現頻度統計(連続観測)
 2005年 1月~2005年12月(年) 波向・波高階級別出現頻度表(f4: 8.0~9.8秒) 観測地点: 鹿島

波高	波向	NNE	NE	ENE	E	ESE	SE	SSE	S	SSW	SW	WSW	W	WNW	NW	NNW	N	合計	
801 ~																		0 (0.0)	
751 ~ 800																		0 (0.0)	
701 ~ 750																		0 (0.0)	
651 ~ 700																		0 (0.0)	
601 ~ 650																		0 (0.0)	
551 ~ 600																		0 (0.0)	
501 ~ 550																		0 (0.0)	
451 ~ 500																		0 (0.0)	
401 ~ 450																		0 (0.0)	
351 ~ 400																		0 (0.0)	
301 ~ 350																		0 (0.0)	
251 ~ 300																		0 (0.0)	
201 ~ 250			3 (0.1)															3 (0.1)	
176 ~ 200			15 (0.3)															15 (0.3)	
151 ~ 175	1 (0.0)	19 (0.4)																20 (0.4)	
126 ~ 150	2 (0.0)	55 (1.2)	1 (0.0)	12 (0.3)														70 (1.6)	
101 ~ 125	2 (0.0)	108 (2.4)	27 (0.6)	17 (0.4)	3 (0.1)													157 (3.5)	
76 ~ 100	17 (0.4)	201 (4.5)	134 (3.0)	110 (2.5)														462 (10.3)	
51 ~ 75	13 (0.3)	380 (8.5)	612 (13.6)	386 (8.6)	2 (0.0)													1393 (31.0)	
26 ~ 50	29 (0.6)	442 (9.9)	1041 (23.2)	429 (9.6)	6 (0.1)													1947 (43.4)	
合計	64 (1.4)	1223 (27.3)	1815 (40.5)	954 (21.3)	11 (0.2)	0 (0.0)	0 (0.0)	0 (0.0)	0 (0.0)	0 (0.0)	0 (0.0)	0 (0.0)	0 (0.0)	0 (0.0)	0 (0.0)	0 (0.0)	0 (0.0)	4067 (90.6)	
(連続観測)																		波高が25cm以下の回数	420 (9.4)
																		合計	4487 (100.0)

付表 - B.5.38(d) 鹿島 f5周期帯領域における波高・波向階級別出現頻度統計(連続観測)
 2005年 1月~2005年12月(年) 波向・波高階級別出現頻度表(f5: 4.3~7.5秒) 観測地点: 鹿島

波高	波向	NNE	NE	ENE	E	ESE	SE	SSE	S	SSW	SW	WSW	W	WNW	NW	NNW	N	合計	
801 ~																		0 (0.0)	
751 ~ 800																		0 (0.0)	
701 ~ 750																		0 (0.0)	
651 ~ 700																		0 (0.0)	
601 ~ 650																		0 (0.0)	
551 ~ 600																		0 (0.0)	
501 ~ 550																		0 (0.0)	
451 ~ 500																		0 (0.0)	
401 ~ 450																		0 (0.0)	
351 ~ 400																		0 (0.0)	
301 ~ 350																		0 (0.0)	
251 ~ 300																		0 (0.0)	
201 ~ 250		3 (0.1)	8 (0.2)															11 (0.2)	
176 ~ 200		8 (0.2)	22 (0.5)															30 (0.7)	
151 ~ 175	26 (0.6)	38 (0.8)	1 (0.0)														3 (0.1)	68 (1.5)	
126 ~ 150	59 (1.3)	63 (1.4)	7 (0.2)	1 (0.0)	6 (0.1)												2 (0.0)	138 (3.1)	
101 ~ 125	92 (2.1)	163 (3.6)	37 (0.8)	12 (0.3)	14 (0.3)												9 (0.2)	327 (7.3)	
76 ~ 100	273 (6.1)	267 (6.0)	122 (2.7)	78 (1.7)	15 (0.3)											2 (0.0)	19 (0.4)	776 (17.3)	
51 ~ 75	468 (10.4)	488 (10.9)	383 (8.5)	286 (6.4)	43 (1.0)										1 (0.0)	5 (0.1)	40 (0.9)	1714 (38.2)	
26 ~ 50	128 (2.9)	404 (9.0)	397 (8.8)	331 (7.4)	76 (1.7)	19 (0.4)	6 (0.1)	1 (0.0)	3 (0.1)	1 (0.0)	1 (0.0)	1 (0.0)	2 (0.0)	1 (0.0)	1 (0.0)	5 (0.1)	14 (0.3)	1390 (31.0)	
合計	1057 (23.6)	1453 (32.4)	947 (21.1)	708 (15.8)	154 (3.4)	19 (0.4)	6 (0.1)	1 (0.0)	3 (0.1)	1 (0.0)	1 (0.0)	1 (0.0)	2 (0.0)	1 (0.0)	2 (0.0)	12 (0.3)	87 (1.9)	4454 (99.3)	
(連続観測)																		波高が25cm以下の回数	32 (0.7)
																		合計	4486 (100.0)



付図 - B.4.38 鹿島 波高・波向別出現頻度図 (連続観測, f2, f3, f4, f5, 全周期帯)