

付表 - B.5.13(a) 福井 f2周期帯領域における波高・波向階級別出現頻度統計 (連続観測)
 2005年 1月 ~ 2005年12月(年) 波向・波高階級別出現頻度表 (f2 : 16.0 ~ 25.6秒) 観測地点 : 福井

波高	波向	NNE	NE	ENE	E	ESE	SE	SSE	S	SSW	SW	WSW	W	WNW	NW	NNW	N	合計	
801 ~																		0 (0.0)	
751 ~ 800																		0 (0.0)	
701 ~ 750																		0 (0.0)	
651 ~ 700																		0 (0.0)	
601 ~ 650																		0 (0.0)	
551 ~ 600																		0 (0.0)	
501 ~ 550																		0 (0.0)	
451 ~ 500																		0 (0.0)	
401 ~ 450																		0 (0.0)	
351 ~ 400																		0 (0.0)	
301 ~ 350																		0 (0.0)	
251 ~ 300																		0 (0.0)	
201 ~ 250															2 (0.0)	2 (0.0)		4 (0.1)	
176 ~ 200														1 (0.0)	1 (0.0)	3 (0.1)		5 (0.1)	
151 ~ 175															1 (0.0)	6 (0.1)		7 (0.1)	
126 ~ 150															3 (0.1)	6 (0.1)		9 (0.2)	
101 ~ 125	2 (0.0)													1 (0.0)	7 (0.1)	20 (0.4)	4 (0.1)	34 (0.7)	
76 ~ 100	4 (0.1)														11 (0.2)	16 (0.3)	28 (0.5)	59 (1.1)	
51 ~ 75	9 (0.2)													1 (0.0)	16 (0.3)	55 (1.1)	37 (0.7)	118 (2.3)	
26 ~ 50	19 (0.4)								1 (0.0)		4 (0.1)	2 (0.0)	7 (0.1)	36 (0.7)	84 (1.6)	108 (2.1)	87 (1.7)	348 (6.7)	
合計	34 (0.7)	0 (0.0)	0 (0.0)	0 (0.0)	0 (0.0)	0 (0.0)	0 (0.0)	0 (0.0)	1 (0.0)	0 (0.0)	4 (0.1)	2 (0.0)	7 (0.1)	39 (0.8)	125 (2.4)	216 (4.2)	156 (3.0)	584 (11.3)	
(連続観測)																		波高が25cm以下の回数	4579 (88.7)
																		合計	5163 (100.0)

付表 - B.5.13(b) 福井 f3周期帯領域における波高・波向階級別出現頻度統計 (連続観測)
 2005年 1月 ~ 2005年12月(年) 波向・波高階級別出現頻度表 (f3 : 10.7 ~ 14.0秒) 観測地点 : 福井


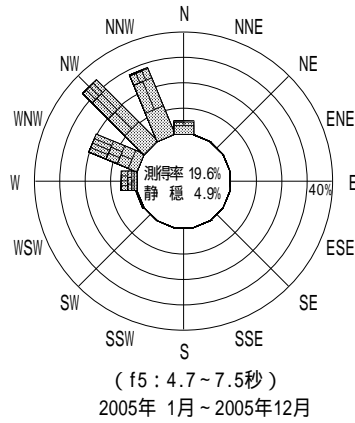
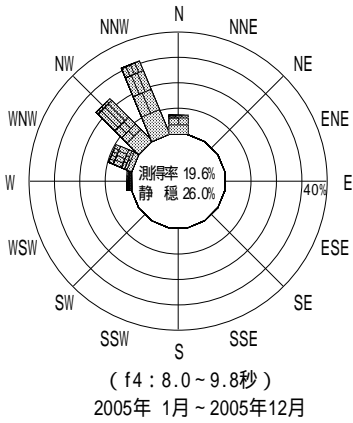
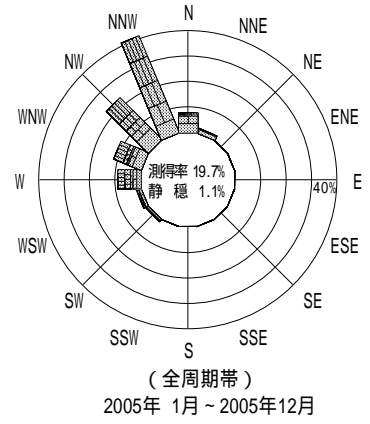
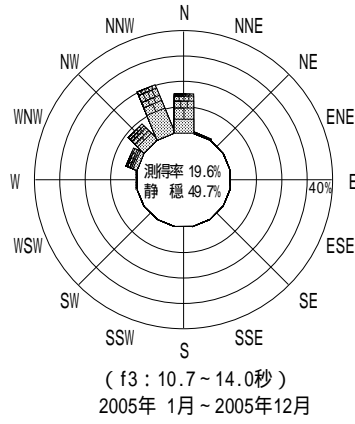
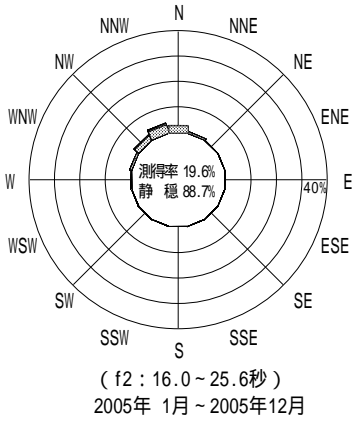
波高	波向	NNE	NE	ENE	E	ESE	SE	SSE	S	SSW	SW	WSW	W	WNW	NW	NNW	N	合計	
801 ~																		0 (0.0)	
751 ~ 800																		0 (0.0)	
701 ~ 750																		0 (0.0)	
651 ~ 700															1 (0.0)			1 (0.0)	
601 ~ 650															1 (0.0)	1 (0.0)		2 (0.0)	
551 ~ 600														1 (0.0)	2 (0.0)	1 (0.0)		4 (0.1)	
501 ~ 550															6 (0.1)	3 (0.1)		9 (0.2)	
451 ~ 500														1 (0.0)	7 (0.1)	6 (0.1)		14 (0.3)	
401 ~ 450														1 (0.0)	15 (0.3)	14 (0.3)	7 (0.1)	37 (0.7)	
351 ~ 400														4 (0.1)	7 (0.1)	21 (0.4)	9 (0.2)	41 (0.8)	
301 ~ 350	1 (0.0)												1 (0.0)	25 (0.5)	16 (0.3)	27 (0.5)	22 (0.4)	92 (1.8)	
251 ~ 300	3 (0.1)													29 (0.6)	24 (0.5)	58 (1.1)	31 (0.6)	145 (2.8)	
201 ~ 250	3 (0.1)													22 (0.4)	33 (0.6)	97 (1.9)	74 (1.4)	229 (4.4)	
176 ~ 200	1 (0.0)													17 (0.3)	31 (0.6)	57 (1.1)	70 (1.4)	176 (3.4)	
151 ~ 175	6 (0.1)													16 (0.3)	45 (0.9)	61 (1.2)	69 (1.3)	197 (3.8)	
126 ~ 150	5 (0.1)													22 (0.4)	46 (0.9)	87 (1.7)	105 (2.0)	265 (5.1)	
101 ~ 125	5 (0.1)													17 (0.3)	32 (0.6)	75 (1.5)	120 (2.3)	249 (4.8)	
76 ~ 100	2 (0.0)													20 (0.4)	49 (0.9)	110 (2.1)	108 (2.1)	289 (5.6)	
51 ~ 75	1 (0.0)													6 (0.1)	21 (0.4)	35 (0.7)	93 (1.8)	319 (6.2)	
26 ~ 50	3 (0.1)													15 (0.3)	43 (0.8)	101 (2.0)	86 (1.7)	526 (10.2)	
合計	30 (0.6)	0 (0.0)	0 (0.0)	0 (0.0)	0 (0.0)	0 (0.0)	0 (0.0)	0 (0.0)	0 (0.0)	0 (0.0)	0 (0.0)	0 (0.0)	22 (0.4)	239 (4.6)	451 (8.7)	1059 (20.5)	794 (15.4)	2595 (50.3)	
(連続観測)																		波高が25cm以下の回数	2568 (49.7)
																		合計	5163 (100.0)

付表 - B.5.13(c) 福井 f4周期帯領域における波高・波向階級別出現頻度統計 (連続観測)
 2005年 1月～2005年12月(年) 波向・波高階級別出現頻度表 (f4: 8.0～9.8秒) 観測地点: 福井

波高	波向	NNE	NE	ENE	E	ESE	SE	SSE	S	SSW	SW	WSW	W	WNW	NW	NNW	N	合計	
801～																		0 (0.0)	
751～800																		0 (0.0)	
701～750																		0 (0.0)	
651～700																		0 (0.0)	
601～650																		0 (0.0)	
551～600																		0 (0.0)	
501～550																		0 (0.0)	
451～500																		0 (0.0)	
401～450														7 (0.1)				7 (0.1)	
351～400														23 (0.4)	7 (0.1)			30 (0.6)	
301～350														69 (1.3)	44 (0.9)	7 (0.1)		120 (2.3)	
251～300													3 (0.1)	85 (1.6)	216 (4.2)	20 (0.4)		324 (6.3)	
201～250													21 (0.4)	96 (1.9)	264 (5.1)	183 (3.5)	8 (0.2)	572 (11.1)	
176～200													12 (0.2)	40 (0.8)	115 (2.2)	206 (4.0)	16 (0.3)	389 (7.5)	
151～175													13 (0.3)	32 (0.6)	83 (1.6)	198 (3.8)	29 (0.6)	355 (6.9)	
126～150													10 (0.2)	18 (0.3)	60 (1.2)	196 (3.8)	58 (1.1)	342 (6.6)	
101～125													10 (0.2)	33 (0.6)	97 (1.9)	258 (5.0)	84 (1.6)	482 (9.3)	
76～100													3 (0.1)	13 (0.3)	85 (1.6)	227 (4.4)	67 (1.3)	395 (7.7)	
51～75														32 (0.6)	72 (1.4)	169 (3.3)	62 (1.2)	335 (6.5)	
26～50	1 (0.0)												16 (0.3)	57 (1.1)	178 (3.4)	151 (2.9)	67 (1.3)	470 (9.1)	
合計	1 (0.0)	0 (0.0)	0 (0.0)	0 (0.0)	0 (0.0)	0 (0.0)	0 (0.0)	0 (0.0)	0 (0.0)	0 (0.0)	0 (0.0)	0 (0.0)	88 (1.7)	505 (9.8)	1221 (23.6)	1615 (31.3)	391 (7.6)	3821 (74.0)	
(連続観測)																		波高が25cm以下の回数	1342 (26.0)
																		合計	5163 (100.0)

付表 - B.5.13(d) 福井 f5周期帯領域における波高・波向階級別出現頻度統計 (連続観測)
 2005年 1月～2005年12月(年) 波向・波高階級別出現頻度表 (f5: 4.7～7.5秒) 観測地点: 福井

波高	波向	NNE	NE	ENE	E	ESE	SE	SSE	S	SSW	SW	WSW	W	WNW	NW	NNW	N	合計	
801～																		0 (0.0)	
751～800																		0 (0.0)	
701～750																		0 (0.0)	
651～700																		0 (0.0)	
601～650																		0 (0.0)	
551～600																		0 (0.0)	
501～550																		0 (0.0)	
451～500																		0 (0.0)	
401～450																		0 (0.0)	
351～400																		0 (0.0)	
301～350													1 (0.0)					1 (0.0)	
251～300													20 (0.4)	50 (1.0)	24 (0.5)	3 (0.1)		97 (1.9)	
201～250													6 (0.1)	105 (2.0)	321 (6.2)	244 (4.7)	15 (0.3)	691 (13.4)	
176～200													2 (0.0)	55 (1.1)	143 (2.8)	246 (4.8)	45 (0.9)	2 (0.0)	493 (9.5)
151～175													2 (0.0)	32 (0.6)	106 (2.1)	217 (4.2)	156 (3.0)	17 (0.3)	530 (10.3)
126～150														22 (0.4)	121 (2.3)	237 (4.6)	249 (4.8)	9 (0.2)	638 (12.4)
101～125													3 (0.1)	28 (0.5)	124 (2.4)	246 (4.8)	356 (6.9)	59 (1.1)	816 (15.8)
76～100													12 (0.2)	31 (0.6)	43 (0.8)	165 (3.2)	304 (5.9)	94 (1.8)	649 (12.6)
51～75													1 (0.0)	19 (0.4)	89 (1.7)	209 (4.0)	206 (4.0)	65 (1.3)	589 (11.4)
26～50	2 (0.0)	1 (0.0)						1 (0.0)					5 (0.1)	60 (1.2)	176 (3.4)	131 (2.5)	29 (0.6)	405 (7.8)	
合計	2 (0.0)	1 (0.0)	0 (0.0)	0 (0.0)	0 (0.0)	0 (0.0)	0 (0.0)	1 (0.0)	0 (0.0)	0 (0.0)	0 (0.0)	0 (0.0)	26 (0.5)	318 (6.2)	1057 (20.5)	1764 (34.2)	1465 (28.4)	275 (5.3)	4909 (95.1)
(連続観測)																		波高が25cm以下の回数	254 (4.9)
																		合計	5163 (100.0)



付図 - B.4.13 福井 波高・波向別出現頻度図 (連続観測, f2, f3, f4, f5, 全周期帯)