

付表 - A.5.59(a) 平良沖 f2周期帯領域における波高・波向階級別出現頻度統計

2005年 1月～2005年12月(年) 波向・波高階級別出現頻度表 (f2: 16.0～25.6秒) 観測地点: 平良沖

波高	波向	NNE	NE	ENE	E	ESE	SE	SSE	S	SSW	SW	WSW	W	WNW	NW	NNW	N	合計
801～																		0 (0.0)
751～800																		0 (0.0)
701～750																		0 (0.0)
651～700																		0 (0.0)
601～650																		0 (0.0)
551～600																		0 (0.0)
501～550																		0 (0.0)
451～500																		0 (0.0)
401～450																		0 (0.0)
351～400																		0 (0.0)
301～350																		0 (0.0)
251～300																		0 (0.0)
201～250																		0 (0.0)
176～200																		0 (0.0)
151～175																		0 (0.0)
126～150																		0 (0.0)
101～125																		0 (0.0)
76～100																		0 (0.0)
51～75																		0 (0.0)
26～50															5 (0.3)	7 (0.4)		12 (0.7)
合計		0 (0.0)	0 (0.0)	0 (0.0)	0 (0.0)	0 (0.0)	0 (0.0)	0 (0.0)	0 (0.0)	0 (0.0)	0 (0.0)	0 (0.0)	0 (0.0)	0 (0.0)	5 (0.3)	7 (0.4)	0 (0.0)	12 (0.7)
波高が25cm以下の回数																	1753 (99.3)	
合計																	1765 (100.0)	

付表 - A.5.59(b) 平良沖 f3周期帯領域における波高・波向階級別出現頻度統計

2005年 1月～2005年12月(年) 波向・波高階級別出現頻度表 (f3: 10.7～14.0秒) 観測地点: 平良沖

波高	波向	NNE	NE	ENE	E	ESE	SE	SSE	S	SSW	SW	WSW	W	WNW	NW	NNW	N	合計
801～																		0 (0.0)
751～800																		0 (0.0)
701～750																		0 (0.0)
651～700																		0 (0.0)
601～650																		0 (0.0)
551～600																		0 (0.0)
501～550																		0 (0.0)
451～500																		0 (0.0)
401～450																		0 (0.0)
351～400																		0 (0.0)
301～350																		0 (0.0)
251～300																		0 (0.0)
201～250															1 (0.1)			1 (0.1)
176～200															1 (0.1)			1 (0.1)
151～175															1 (0.1)			1 (0.1)
126～150															5 (0.3)	2 (0.1)		7 (0.4)
101～125															8 (0.5)	2 (0.1)		10 (0.6)
76～100														2 (0.1)	15 (0.8)	10 (0.6)		27 (1.5)
51～75														3 (0.2)	32 (1.8)	24 (1.4)		59 (3.3)
26～50													2 (0.1)	10 (0.6)	40 (2.3)	48 (2.7)		100 (5.7)
合計		0 (0.0)	0 (0.0)	0 (0.0)	0 (0.0)	0 (0.0)	0 (0.0)	0 (0.0)	0 (0.0)	0 (0.0)	0 (0.0)	0 (0.0)	2 (0.1)	15 (0.8)	103 (5.8)	86 (4.9)	0 (0.0)	206 (11.7)
波高が25cm以下の回数																	1559 (88.3)	
合計																	1765 (100.0)	

付表 - A.5.59(c) 平良沖 f4周期帯領域における波高・波向階級別出現頻度統計

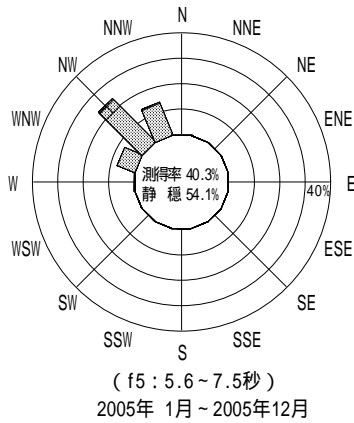
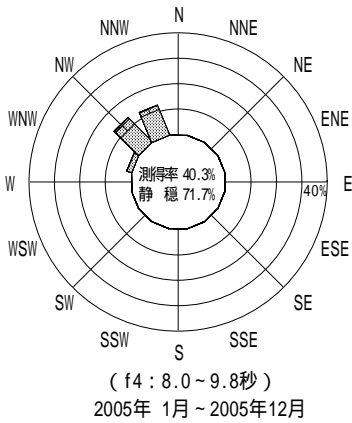
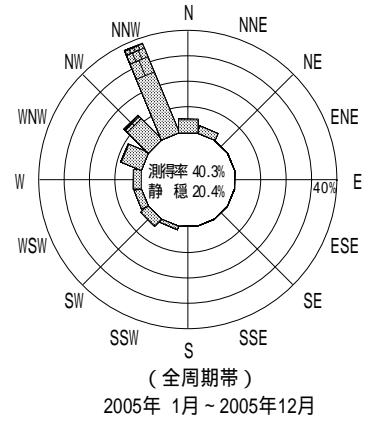
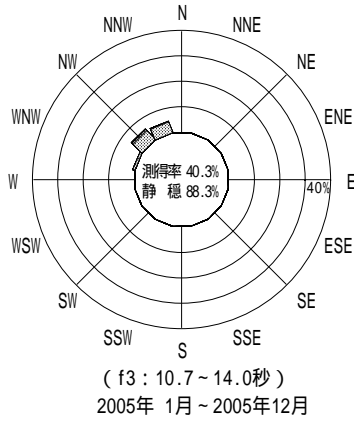
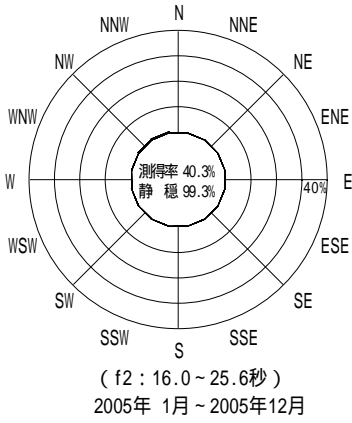
2005年 1月 ~ 2005年12月(年) 波向・波高階級別出現頻度表 ( f4 : 8.0 ~ 9.8秒 ) 観測地点 : 平良沖

波高	波向	NNE	NE	ENE	E	ESE	SE	SSE	S	SSW	SW	WSW	W	WNW	NW	NNW	N	合計
801 ~																		0 ( 0.0)
751 ~ 800																		0 ( 0.0)
701 ~ 750																		0 ( 0.0)
651 ~ 700																		0 ( 0.0)
601 ~ 650																		0 ( 0.0)
551 ~ 600																		0 ( 0.0)
501 ~ 550																		0 ( 0.0)
451 ~ 500																		0 ( 0.0)
401 ~ 450																		0 ( 0.0)
351 ~ 400																		0 ( 0.0)
301 ~ 350																		0 ( 0.0)
251 ~ 300															1 ( 0.1)			1 ( 0.1)
201 ~ 250															2 ( 0.1)	1 ( 0.1)		3 ( 0.2)
176 ~ 200															3 ( 0.2)			3 ( 0.2)
151 ~ 175															7 ( 0.4)	2 ( 0.1)		9 ( 0.5)
126 ~ 150															20 ( 1.1)	6 ( 0.3)		26 ( 1.5)
101 ~ 125														2 ( 0.1)	31 ( 1.8)	22 ( 1.2)		55 ( 3.1)
76 ~ 100														2 ( 0.1)	41 ( 2.3)	29 ( 1.6)		72 ( 4.1)
51 ~ 75														4 ( 0.2)	48 ( 2.7)	56 ( 3.2)		108 ( 6.1)
26 ~ 50														27 ( 1.5)	87 ( 4.9)	109 ( 6.2)		223 ( 12.6)
合計		0 ( 0.0)	0 ( 0.0)	0 ( 0.0)	0 ( 0.0)	0 ( 0.0)	0 ( 0.0)	0 ( 0.0)	0 ( 0.0)	0 ( 0.0)	0 ( 0.0)	0 ( 0.0)	0 ( 0.0)	35 ( 2.0)	240 ( 13.6)	225 ( 12.7)	0 ( 0.0)	500 ( 28.3)
波高が25cm以下の回数																		1265 ( 71.7)
合計																		1765 ( 100.0)


付表 - A.5.59(d) 平良沖 f5周期帯領域における波高・波向階級別出現頻度統計

2005年 1月 ~ 2005年12月(年) 波向・波高階級別出現頻度表 ( f5 : 5.6 ~ 7.5秒 ) 観測地点 : 平良沖

波高	波向	NNE	NE	ENE	E	ESE	SE	SSE	S	SSW	SW	WSW	W	WNW	NW	NNW	N	合計	
801 ~																		0 ( 0.0)	
751 ~ 800																		0 ( 0.0)	
701 ~ 750																		0 ( 0.0)	
651 ~ 700																		0 ( 0.0)	
601 ~ 650																		0 ( 0.0)	
551 ~ 600																		0 ( 0.0)	
501 ~ 550																		0 ( 0.0)	
451 ~ 500																		0 ( 0.0)	
401 ~ 450																		0 ( 0.0)	
351 ~ 400																		0 ( 0.0)	
301 ~ 350																		0 ( 0.0)	
251 ~ 300																		0 ( 0.0)	
201 ~ 250																		0 ( 0.0)	
176 ~ 200															4 ( 0.2)			4 ( 0.2)	
151 ~ 175															7 ( 0.4)			7 ( 0.4)	
126 ~ 150															9 ( 0.5)	2 ( 0.1)		11 ( 0.6)	
101 ~ 125															50 ( 2.8)	6 ( 0.3)		56 ( 3.2)	
76 ~ 100														3 ( 0.2)	80 ( 4.5)	24 ( 1.4)		107 ( 6.1)	
51 ~ 75														38 ( 2.2)	102 ( 5.8)	69 ( 3.9)		209 ( 11.8)	
26 ~ 50														3 ( 0.2)	91 ( 5.2)	173 ( 9.8)	146 ( 8.3)	4 ( 0.2)	417 ( 23.6)
合計		0 ( 0.0)	0 ( 0.0)	0 ( 0.0)	0 ( 0.0)	0 ( 0.0)	0 ( 0.0)	0 ( 0.0)	0 ( 0.0)	0 ( 0.0)	0 ( 0.0)	0 ( 0.0)	3 ( 0.2)	132 ( 7.5)	425 ( 24.1)	247 ( 14.0)	4 ( 0.2)	811 ( 45.9)	
波高が25cm以下の回数																		954 ( 54.1)	
合計																		1765 ( 100.0)	



平良沖



付図 - A.4.59 平良沖 波高・波向別出現頻度図 ( f2 , f3 , f4 , f5 , 全周期帯 )