

付表 - A.5.57(a) 中城湾 f2周期帯領域における波高・波向階級別出現頻度統計

2005年 1月～2005年12月(年) 波向・波高階級別出現頻度表 (f2: 16.0～25.6秒) 観測地点: 中城湾

波高	波向	NNE	NE	ENE	E	ESE	SE	SSE	S	SSW	SW	WSW	W	WNW	NW	NNW	N	合計
801～																		0 (0.0)
751～800																		0 (0.0)
701～750																		0 (0.0)
651～700																		0 (0.0)
601～650																		0 (0.0)
551～600																		0 (0.0)
501～550																		0 (0.0)
451～500																		0 (0.0)
401～450						2 (0.0)												2 (0.0)
351～400						3 (0.1)												3 (0.1)
301～350						3 (0.1)												3 (0.1)
251～300						3 (0.1)	1 (0.0)											4 (0.1)
201～250					3 (0.1)	2 (0.0)	3 (0.1)	1 (0.0)										9 (0.2)
176～200					2 (0.0)	1 (0.0)	2 (0.0)											5 (0.1)
151～175						1 (0.0)	2 (0.0)											3 (0.1)
126～150						2 (0.0)	5 (0.1)											7 (0.2)
101～125					2 (0.0)	1 (0.0)	3 (0.1)	3 (0.1)										9 (0.2)
76～100					7 (0.2)	9 (0.2)	5 (0.1)	5 (0.1)										26 (0.6)
51～75			4 (0.1)	10 (0.2)	16 (0.4)	23 (0.5)	7 (0.2)	1 (0.0)										61 (1.4)
26～50		1 (0.0)	39 (0.9)	128 (3.0)	35 (0.8)	24 (0.6)	40 (0.9)	6 (0.1)										273 (6.3)
合計		0 (0.0)	1 (0.0)	43 (1.0)	152 (3.5)	78 (1.8)	68 (1.6)	56 (1.3)	7 (0.2)	0 (0.0)	0 (0.0)	0 (0.0)	0 (0.0)	0 (0.0)	0 (0.0)	0 (0.0)	0 (0.0)	405 (9.3)
波高が25cm以下の回数																		3928 (90.7)
合計																		4333 (100.0)

付表 - A.5.57(b) 中城湾 f3周期帯領域における波高・波向階級別出現頻度統計

2005年 1月～2005年12月(年) 波向・波高階級別出現頻度表 (f3: 10.7～14.0秒) 観測地点: 中城湾

波高	波向	NNE	NE	ENE	E	ESE	SE	SSE	S	SSW	SW	WSW	W	WNW	NW	NNW	N	合計
801～																		0 (0.0)
751～800																		0 (0.0)
701～750																		0 (0.0)
651～700																		0 (0.0)
601～650																		0 (0.0)
551～600																		0 (0.0)
501～550																		0 (0.0)
451～500					1 (0.0)	2 (0.0)												3 (0.1)
401～450					2 (0.0)		1 (0.0)											3 (0.1)
351～400					4 (0.1)	1 (0.0)	3 (0.1)											8 (0.2)
301～350					3 (0.1)	7 (0.2)	10 (0.2)	1 (0.0)										21 (0.5)
251～300			2 (0.0)			14 (0.3)	10 (0.2)	4 (0.1)										30 (0.7)
201～250			1 (0.0)	4 (0.1)	15 (0.3)	11 (0.3)	20 (0.5)	1 (0.0)										52 (1.2)
176～200			13 (0.3)	13 (0.3)	17 (0.4)	7 (0.2)	6 (0.1)											56 (1.3)
151～175			10 (0.2)	16 (0.4)	19 (0.4)	4 (0.1)	9 (0.2)	2 (0.0)										60 (1.4)
126～150			17 (0.4)	33 (0.8)	12 (0.3)	12 (0.3)	9 (0.2)											83 (1.9)
101～125			17 (0.4)	25 (0.6)	15 (0.3)	11 (0.3)	19 (0.4)	2 (0.0)										89 (2.1)
76～100		1 (0.0)	29 (0.7)	44 (1.0)	17 (0.4)	16 (0.4)	17 (0.4)	6 (0.1)										130 (3.0)
51～75		1 (0.0)	42 (1.0)	189 (4.4)	53 (1.2)	19 (0.4)	33 (0.8)	7 (0.2)									1 (0.0)	345 (8.0)
26～50		1 (0.0)	155 (3.6)	1096 (25.3)	589 (13.6)	53 (1.2)	22 (0.5)	2 (0.0)										1918 (44.3)
合計		0 (0.0)	3 (0.1)	286 (6.6)	1430 (33.0)	761 (17.6)	157 (3.6)	140 (3.2)	20 (0.5)	0 (0.0)	0 (0.0)	0 (0.0)	0 (0.0)	0 (0.0)	0 (0.0)	0 (0.0)	1 (0.0)	2798 (64.6)
波高が25cm以下の回数																		1535 (35.4)
合計																		4333 (100.0)

付表 - A.5.57(c) 中城湾 f4周期帯領域における波高・波向階級別出現頻度統計

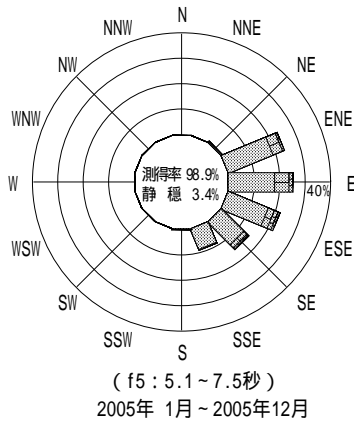
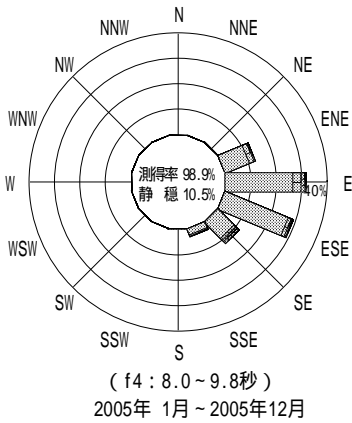
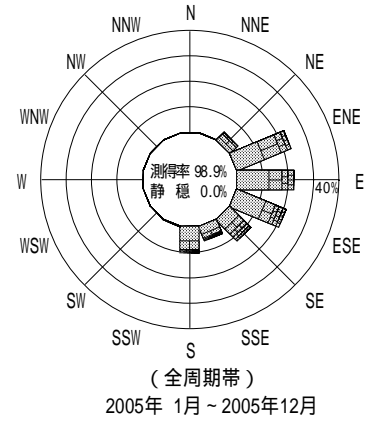
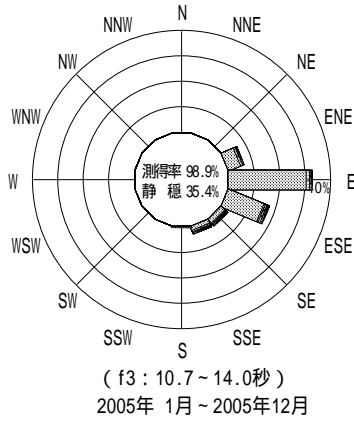
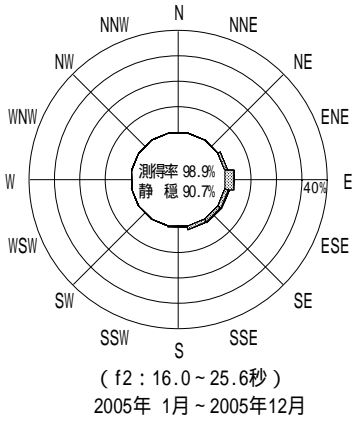
2005年 1月～2005年12月(年) 波向・波高階級別出現頻度表 ( f4 : 8.0～9.8秒) 観測地点 : 中城湾

波高	波向	NNE	NE	ENE	E	ESE	SE	SSE	S	SSW	SW	WSW	W	WNW	NW	NNW	N	合計	
801～																		0 ( 0.0)	
751～800																		0 ( 0.0)	
701～750																		0 ( 0.0)	
651～700																		0 ( 0.0)	
601～650																		0 ( 0.0)	
551～600																		0 ( 0.0)	
501～550																		0 ( 0.0)	
451～500																		0 ( 0.0)	
401～450																		0 ( 0.0)	
351～400																		0 ( 0.0)	
301～350																		0 ( 0.0)	
251～300						1 ( 0.0)	17 ( 0.4)											18 ( 0.4)	
201～250			2 ( 0.0)	17 ( 0.4)	10 ( 0.2)	29 ( 0.7)	3 ( 0.1)											61 ( 1.4)	
176～200			8 ( 0.2)	13 ( 0.3)	11 ( 0.3)	12 ( 0.3)	3 ( 0.1)											47 ( 1.1)	
151～175			14 ( 0.3)	52 ( 1.2)	14 ( 0.3)	19 ( 0.4)	6 ( 0.1)											105 ( 2.4)	
126～150			19 ( 0.4)	61 ( 1.4)	20 ( 0.5)	22 ( 0.5)	7 ( 0.2)											129 ( 3.0)	
101～125			63 ( 1.5)	81 ( 1.9)	36 ( 0.8)	22 ( 0.5)	11 ( 0.3)											213 ( 4.9)	
76～100			82 ( 1.9)	120 ( 2.8)	105 ( 2.4)	76 ( 1.8)	35 ( 0.8)											418 ( 9.6)	
51～75		2 ( 0.0)	133 ( 3.1)	318 ( 7.3)	280 ( 6.5)	114 ( 2.6)	35 ( 0.8)	3 ( 0.1)										885 ( 20.4)	
26～50		2 ( 0.0)	237 ( 5.5)	721 ( 16.6)	788 ( 18.2)	206 ( 4.8)	44 ( 1.0)	2 ( 0.0)										2000 ( 46.2)	
合計		0 ( 0.0)	4 ( 0.1)	558 ( 12.9)	1383 ( 31.9)	1265 ( 29.2)	517 ( 11.9)	144 ( 3.3)	5 ( 0.1)	0 ( 0.0)	0 ( 0.0)	0 ( 0.0)	0 ( 0.0)	0 ( 0.0)	0 ( 0.0)	0 ( 0.0)	0 ( 0.0)	3876 ( 89.5)	
																		波高が25cm以下の回数	457 ( 10.5)
																		合計	4333 ( 100.0)


付表 - A.5.57(d) 中城湾 f5周期帯領域における波高・波向階級別出現頻度統計

2005年 1月～2005年12月(年) 波向・波高階級別出現頻度表 ( f5 : 5.1～7.5秒) 観測地点 : 中城湾

波高	波向	NNE	NE	ENE	E	ESE	SE	SSE	S	SSW	SW	WSW	W	WNW	NW	NNW	N	合計	
801～																		0 ( 0.0)	
751～800																		0 ( 0.0)	
701～750																		0 ( 0.0)	
651～700																		0 ( 0.0)	
601～650																		0 ( 0.0)	
551～600																		0 ( 0.0)	
501～550																		0 ( 0.0)	
451～500																		0 ( 0.0)	
401～450																		0 ( 0.0)	
351～400																		0 ( 0.0)	
301～350																		0 ( 0.0)	
251～300						2 ( 0.0)												2 ( 0.0)	
201～250			1 ( 0.0)	1 ( 0.0)	34 ( 0.8)	9 ( 0.2)												45 ( 1.0)	
176～200			3 ( 0.1)	12 ( 0.3)	29 ( 0.7)	11 ( 0.3)												55 ( 1.3)	
151～175			28 ( 0.6)	46 ( 1.1)	38 ( 0.9)	19 ( 0.4)												131 ( 3.0)	
126～150		3 ( 0.1)	59 ( 1.4)	68 ( 1.6)	64 ( 1.5)	25 ( 0.6)	4 ( 0.1)											223 ( 5.1)	
101～125		4 ( 0.1)	113 ( 2.6)	174 ( 4.0)	48 ( 1.1)	48 ( 1.1)	11 ( 0.3)											398 ( 9.2)	
76～100		5 ( 0.1)	164 ( 3.8)	164 ( 3.8)	87 ( 2.0)	86 ( 2.0)	85 ( 2.0)	2 ( 0.0)										593 ( 13.7)	
51～75		6 ( 0.1)	276 ( 6.4)	270 ( 6.2)	319 ( 7.4)	276 ( 6.4)	181 ( 4.2)	8 ( 0.2)										1336 ( 30.8)	
26～50		9 ( 0.2)	387 ( 8.9)	365 ( 8.4)	336 ( 7.8)	188 ( 4.3)	112 ( 2.6)	5 ( 0.1)										1402 ( 32.4)	
合計		0 ( 0.0)	27 ( 0.6)	1031 ( 23.8)	1100 ( 25.4)	957 ( 22.1)	662 ( 15.3)	393 ( 9.1)	15 ( 0.3)	0 ( 0.0)	0 ( 0.0)	0 ( 0.0)	0 ( 0.0)	0 ( 0.0)	0 ( 0.0)	0 ( 0.0)	0 ( 0.0)	4185 ( 96.6)	
																		波高が25cm以下の回数	148 ( 3.4)
																		合計	4333 ( 100.0)



中城湾



付図 - A.4.57 中城湾 波高・波向別出現頻度図 ( f2 , f3 , f4 , f5 , 全周期帯 )