

付表 - A.5.28(a) 苫小牧 f2周期帯領域における波高・波向階級別出現頻度統計  
 2005年 1月～2005年12月(年) 波向・波高階級別出現頻度表 (f2: 16.0～25.6秒) 観測地点: 苫小牧

波高	波向	NNE	NE	ENE	E	ESE	SE	SSE	S	SSW	SW	WSW	W	WNW	NW	NNW	N	合計
801～																		0 (0.0)
751～800																		0 (0.0)
701～750																		0 (0.0)
651～700																		0 (0.0)
601～650																		0 (0.0)
551～600																		0 (0.0)
501～550																		0 (0.0)
451～500																		0 (0.0)
401～450																		0 (0.0)
351～400																		0 (0.0)
301～350																		0 (0.0)
251～300																		0 (0.0)
201～250																		0 (0.0)
176～200																		0 (0.0)
151～175																		0 (0.0)
126～150																		0 (0.0)
101～125																		0 (0.0)
76～100																		0 (0.0)
51～75								1 (0.0)										1 (0.0)
26～50				1 (0.0)		11 (0.3)	42 (1.3)	7 (0.2)						1 (0.0)				62 (1.9)
合計		0 (0.0)	0 (0.0)	0 (0.0)	1 (0.0)	0 (0.0)	11 (0.3)	43 (1.3)	7 (0.2)	0 (0.0)	0 (0.0)	0 (0.0)	0 (0.0)	1 (0.0)	0 (0.0)	0 (0.0)	0 (0.0)	63 (1.9)
波高が25cm以下の回数																		3234 (98.1)
合計																		3297 (100.0)

付表 - A.5.28(b) 苫小牧 f3周期帯領域における波高・波向階級別出現頻度統計  
 2005年 1月～2005年12月(年) 波向・波高階級別出現頻度表 (f3: 10.7～14.0秒) 観測地点: 苫小牧

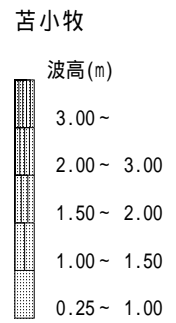
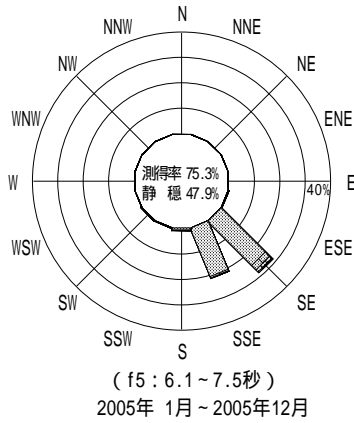
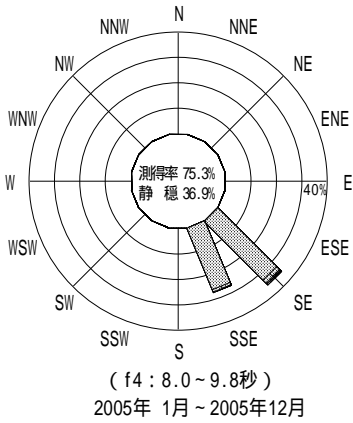
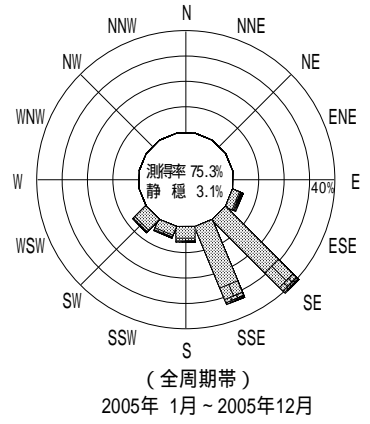
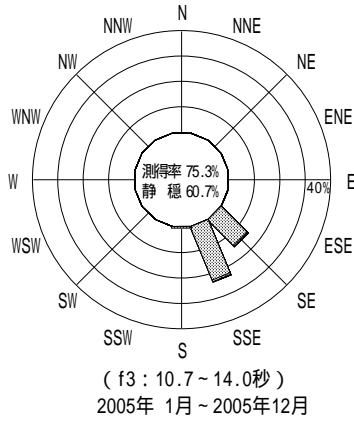
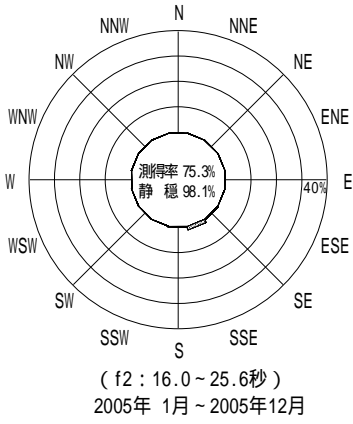
波高	波向	NNE	NE	ENE	E	ESE	SE	SSE	S	SSW	SW	WSW	W	WNW	NW	NNW	N	合計
801～																		0 (0.0)
751～800																		0 (0.0)
701～750																		0 (0.0)
651～700																		0 (0.0)
601～650																		0 (0.0)
551～600																		0 (0.0)
501～550																		0 (0.0)
451～500																		0 (0.0)
401～450																		0 (0.0)
351～400																		0 (0.0)
301～350																		0 (0.0)
251～300																		0 (0.0)
201～250							1 (0.0)	1 (0.0)										2 (0.1)
176～200							1 (0.0)	1 (0.0)										2 (0.1)
151～175							2 (0.1)	3 (0.1)										5 (0.2)
126～150							2 (0.1)	8 (0.2)										10 (0.3)
101～125							16 (0.5)	15 (0.5)										31 (0.9)
76～100							43 (1.3)	52 (1.6)										95 (2.9)
51～75							101 (3.1)	145 (4.4)	1 (0.0)									247 (7.5)
26～50						2 (0.1)	328 (9.9)	553 (16.8)	20 (0.6)									903 (27.4)
合計		0 (0.0)	0 (0.0)	0 (0.0)	0 (0.0)	2 (0.1)	494 (15.0)	778 (23.6)	21 (0.6)	0 (0.0)	0 (0.0)	0 (0.0)	0 (0.0)	0 (0.0)	0 (0.0)	0 (0.0)	0 (0.0)	1295 (39.3)
波高が25cm以下の回数																		2002 (60.7)
合計																		3297 (100.0)

付表 - A.5.28(c) 苫小牧 f4周期帯領域における波高・波向階級別出現頻度統計  
 2005年 1月～2005年12月(年) 波向・波高階級別出現頻度表 (f4: 8.0～9.8秒) 観測地点: 苫小牧

波高	波向	NNE	NE	ENE	E	ESE	SE	SSE	S	SSW	SW	WSW	W	WNW	NW	NNW	N	合計
801～																		0 (0.0)
751～800																		0 (0.0)
701～750																		0 (0.0)
651～700																		0 (0.0)
601～650																		0 (0.0)
551～600																		0 (0.0)
501～550																		0 (0.0)
451～500																		0 (0.0)
401～450																		0 (0.0)
351～400																		0 (0.0)
301～350																		0 (0.0)
251～300							6 (0.2)											6 (0.2)
201～250							10 (0.3)	1 (0.0)										11 (0.3)
176～200							4 (0.1)	1 (0.0)										5 (0.2)
151～175							13 (0.4)	4 (0.1)										17 (0.5)
126～150							14 (0.4)	5 (0.2)										19 (0.6)
101～125							39 (1.2)	27 (0.8)	1 (0.0)									67 (2.0)
76～100							115 (3.5)	68 (2.1)	1 (0.0)									184 (5.6)
51～75							302 (9.2)	206 (6.2)										508 (15.4)
26～50							666 (20.2)	593 (18.0)	4 (0.1)									1263 (38.3)
合計		0 (0.0)	0 (0.0)	0 (0.0)	0 (0.0)	0 (0.0)	1169 (35.5)	905 (27.4)	6 (0.2)	0 (0.0)	0 (0.0)	0 (0.0)	0 (0.0)	0 (0.0)	0 (0.0)	0 (0.0)	0 (0.0)	2080 (63.1)
波高が25cm以下の回数																		1217 (36.9)
合計																		3297 (100.0)

付表 - A.5.28(d) 苫小牧 f5周期帯領域における波高・波向階級別出現頻度統計  
 2005年 1月～2005年12月(年) 波向・波高階級別出現頻度表 (f5: 6.1～7.5秒) 観測地点: 苫小牧

波高	波向	NNE	NE	ENE	E	ESE	SE	SSE	S	SSW	SW	WSW	W	WNW	NW	NNW	N	合計
801～																		0 (0.0)
751～800																		0 (0.0)
701～750																		0 (0.0)
651～700																		0 (0.0)
601～650																		0 (0.0)
551～600																		0 (0.0)
501～550																		0 (0.0)
451～500																		0 (0.0)
401～450																		0 (0.0)
351～400																		0 (0.0)
301～350																		0 (0.0)
251～300							1 (0.0)											1 (0.0)
201～250							12 (0.4)		1 (0.0)	1 (0.0)								14 (0.4)
176～200							21 (0.6)	2 (0.1)										23 (0.7)
151～175							20 (0.6)	4 (0.1)		1 (0.0)								25 (0.8)
126～150							34 (1.0)	7 (0.2)	6 (0.2)	1 (0.0)								48 (1.5)
101～125						1 (0.0)	42 (1.3)	13 (0.4)	5 (0.2)	1 (0.0)	2 (0.1)							64 (1.9)
76～100							77 (2.3)	41 (1.2)	2 (0.1)		3 (0.1)							123 (3.7)
51～75						2 (0.1)	191 (5.8)	110 (3.3)	4 (0.1)		4 (0.1)							311 (9.4)
26～50						7 (0.2)	546 (16.6)	530 (16.1)	19 (0.6)	5 (0.2)	3 (0.1)							1110 (33.7)
合計		0 (0.0)	0 (0.0)	0 (0.0)	0 (0.0)	10 (0.3)	944 (28.6)	707 (21.4)	37 (1.1)	9 (0.3)	12 (0.4)	0 (0.0)	0 (0.0)	0 (0.0)	0 (0.0)	0 (0.0)	0 (0.0)	1719 (52.1)
波高が25cm以下の回数																		1578 (47.9)
合計																		3297 (100.0)



付図 - A.4.28 苫小牧 波高・波向別出現頻度図 ( f2 , f3 , f4 , f5 , 全周期帯 )