

付表 - A.5.43(a) 清水 f2周期帯領域における波高・波向階級別出現頻度統計

2005年 1月～2005年12月(年) 波向・波高階級別出現頻度表 (f2: 16.0～25.6秒) 観測地点: 清水

波高	波向	NNE	NE	ENE	E	ESE	SE	SSE	S	SSW	SW	WSW	W	WNW	NW	NNW	N	合計	
801～																		0 (0.0)	
751～800																		0 (0.0)	
701～750																		0 (0.0)	
651～700																		0 (0.0)	
601～650																		0 (0.0)	
551～600																		0 (0.0)	
501～550																		0 (0.0)	
451～500																		0 (0.0)	
401～450																		0 (0.0)	
351～400																		0 (0.0)	
301～350																		0 (0.0)	
251～300							1 (0.0)											1 (0.0)	
201～250							3 (0.1)											3 (0.1)	
176～200							1 (0.0)											1 (0.0)	
151～175							4 (0.2)											4 (0.2)	
126～150							6 (0.2)											6 (0.2)	
101～125							15 (0.6)	1 (0.0)										16 (0.6)	
76～100							13 (0.5)											13 (0.5)	
51～75							30 (1.1)	6 (0.2)										36 (1.4)	
26～50						2 (0.1)	35 (1.3)	23 (0.9)										60 (2.3)	
合計		0 (0.0)	0 (0.0)	0 (0.0)	0 (0.0)	2 (0.1)	108 (4.1)	30 (1.1)	0 (0.0)	0 (0.0)	0 (0.0)	0 (0.0)	0 (0.0)	0 (0.0)	0 (0.0)	0 (0.0)	0 (0.0)	140 (5.3)	
																		波高が25cm以下の回数	2485 (94.7)
																		合計	2625 (100.0)

付表 - A.5.43(b) 清水 f3周期帯領域における波高・波向階級別出現頻度統計

2005年 1月～2005年12月(年) 波向・波高階級別出現頻度表 (f3: 10.7～14.0秒) 観測地点: 清水

波高	波向	NNE	NE	ENE	E	ESE	SE	SSE	S	SSW	SW	WSW	W	WNW	NW	NNW	N	合計	
801～																		0 (0.0)	
751～800																		0 (0.0)	
701～750																		0 (0.0)	
651～700																		0 (0.0)	
601～650																		0 (0.0)	
551～600																		0 (0.0)	
501～550																		0 (0.0)	
451～500																		0 (0.0)	
401～450																		0 (0.0)	
351～400																		0 (0.0)	
301～350																		0 (0.0)	
251～300								4 (0.2)										4 (0.2)	
201～250							2 (0.1)	5 (0.2)										7 (0.3)	
176～200								5 (0.2)										5 (0.2)	
151～175							6 (0.2)	13 (0.5)										19 (0.7)	
126～150							4 (0.2)	25 (1.0)										29 (1.1)	
101～125							10 (0.4)	30 (1.1)										40 (1.5)	
76～100							6 (0.2)	43 (1.6)										49 (1.9)	
51～75							15 (0.6)	96 (3.7)	1 (0.0)									112 (4.3)	
26～50							30 (1.1)	218 (8.3)	6 (0.2)									254 (9.7)	
合計		0 (0.0)	0 (0.0)	0 (0.0)	0 (0.0)	0 (0.0)	73 (2.8)	439 (16.7)	7 (0.3)	0 (0.0)	0 (0.0)	0 (0.0)	0 (0.0)	0 (0.0)	0 (0.0)	0 (0.0)	0 (0.0)	519 (19.8)	
																		波高が25cm以下の回数	2106 (80.2)
																		合計	2625 (100.0)

付表 - A.5.43(c) 清水 f4周期帯領域における波高・波向階級別出現頻度統計

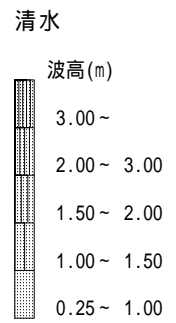
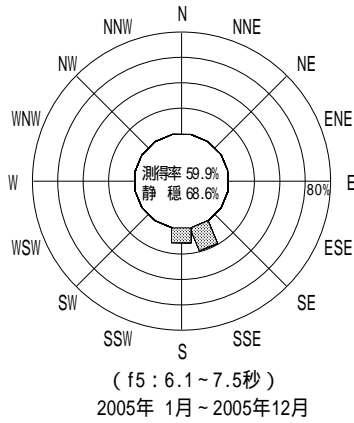
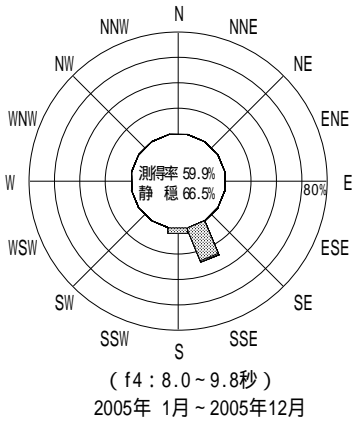
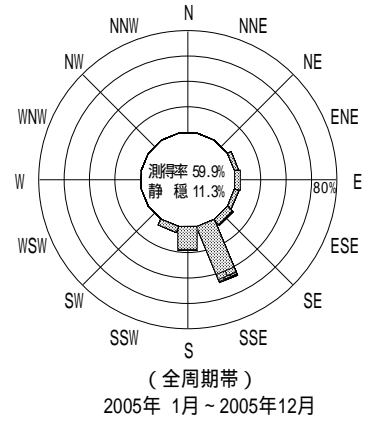
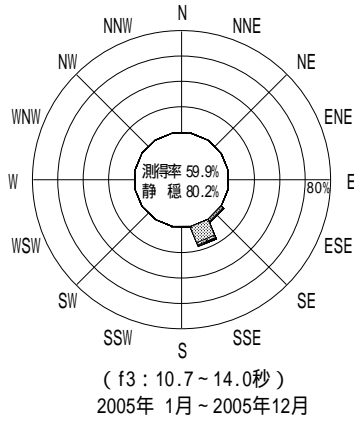
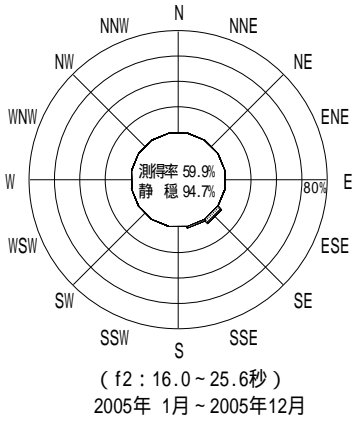
2005年 1月～2005年12月(年) 波向・波高階級別出現頻度表 (f4 : 8.0～9.8秒) 観測地点：清水

波高 波向	NNE	NE	ENE	E	ESE	SE	SSE	S	SSW	SW	WSW	W	WNW	NW	NNW	N	合計
801～																	0 (0.0)
751～800																	0 (0.0)
701～750																	0 (0.0)
651～700																	0 (0.0)
601～650																	0 (0.0)
551～600																	0 (0.0)
501～550																	0 (0.0)
451～500																	0 (0.0)
401～450																	0 (0.0)
351～400																	0 (0.0)
301～350																	0 (0.0)
251～300																	0 (0.0)
201～250																	0 (0.0)
176～200																	0 (0.0)
151～175							4 (0.2)										4 (0.2)
126～150							10 (0.4)										10 (0.4)
101～125							16 (0.6)										16 (0.6)
76～100							60 (2.3)	4 (0.2)									64 (2.4)
51～75							137 (5.2)	21 (0.8)									158 (6.0)
26～50						5 (0.2)	533 (20.3)	89 (3.4)									627 (23.9)
合計	0 (0.0)	0 (0.0)	0 (0.0)	0 (0.0)	0 (0.0)	5 (0.2)	760 (29.0)	114 (4.3)	0 (0.0)	0 (0.0)	0 (0.0)	0 (0.0)	0 (0.0)	0 (0.0)	0 (0.0)	0 (0.0)	879 (33.5)
波高が25cm以下の回数																	1746 (66.5)
合計																	2625 (100.0)

付表 - A.5.43(d) 清水 f5周期帯領域における波高・波向階級別出現頻度統計

2005年 1月～2005年12月(年) 波向・波高階級別出現頻度表 (f5 : 6.1～7.5秒) 観測地点：清水

波高 波向	NNE	NE	ENE	E	ESE	SE	SSE	S	SSW	SW	WSW	W	WNW	NW	NNW	N	合計
801～																	0 (0.0)
751～800																	0 (0.0)
701～750																	0 (0.0)
651～700																	0 (0.0)
601～650																	0 (0.0)
551～600																	0 (0.0)
501～550																	0 (0.0)
451～500																	0 (0.0)
401～450																	0 (0.0)
351～400																	0 (0.0)
301～350																	0 (0.0)
251～300																	0 (0.0)
201～250																	0 (0.0)
176～200																	0 (0.0)
151～175																	0 (0.0)
126～150																	0 (0.0)
101～125							4 (0.2)	1 (0.0)									5 (0.2)
76～100							24 (0.9)	5 (0.2)									29 (1.1)
51～75						1 (0.0)	55 (2.1)	34 (1.3)									90 (3.4)
26～50				1 (0.0)	2 (0.1)	7 (0.3)	424 (16.2)	266 (10.1)									700 (26.7)
合計	0 (0.0)	0 (0.0)	0 (0.0)	1 (0.0)	2 (0.1)	8 (0.3)	507 (19.3)	306 (11.7)	0 (0.0)	0 (0.0)	0 (0.0)	0 (0.0)	0 (0.0)	0 (0.0)	0 (0.0)	0 (0.0)	824 (31.4)
波高が25cm以下の回数																	1801 (68.6)
合計																	2625 (100.0)



付図 - A.4.43 清水 波高・波向別出現頻度図 (f2 , f3 , f4 , f5 , 全周期帯)