

付表 - A.5.55(a) 志布志湾 f2周期帯領域における波高・波向階級別出現頻度統計

2005年 1月～2005年12月(年) 波向・波高階級別出現頻度表 (f2 : 16.0～25.6秒) 観測地点：志布志湾

波高 波向	NNE	NE	ENE	E	ESE	SE	SSE	S	SSW	SW	WSW	W	WNW	NW	NNW	N	合計
801～																	0 (0.0)
751～800																	0 (0.0)
701～750																	0 (0.0)
651～700																	0 (0.0)
601～650																	0 (0.0)
551～600																	0 (0.0)
501～550																	0 (0.0)
451～500																	0 (0.0)
401～450																	0 (0.0)
351～400																	0 (0.0)
301～350																	0 (0.0)
251～300																	0 (0.0)
201～250																	0 (0.0)
176～200																	0 (0.0)
151～175																	0 (0.0)
126～150																	0 (0.0)
101～125																	0 (0.0)
76～100																	0 (0.0)
51～75																	0 (0.0)
26～50																	0 (0.0)
合計	0 (0.0)	0 (0.0)	0 (0.0)	0 (0.0)	0 (0.0)	0 (0.0)	0 (0.0)	0 (0.0)	0 (0.0)	0 (0.0)	0 (0.0)	0 (0.0)	0 (0.0)	0 (0.0)	0 (0.0)	0 (0.0)	0 (0.0)
波高が25cm以下の回数																	266 (100.0)
合計																	266 (100.0)

付表 - A.5.55(b) 志布志湾 f3周期帯領域における波高・波向階級別出現頻度統計

2005年 1月～2005年12月(年) 波向・波高階級別出現頻度表 (f3 : 10.7～14.0秒) 観測地点：志布志湾

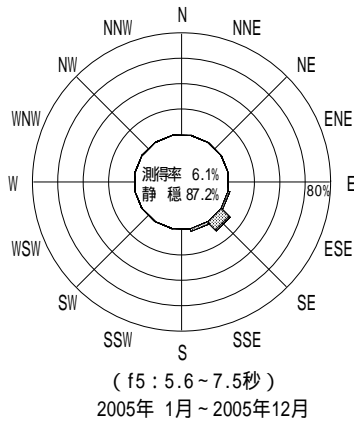
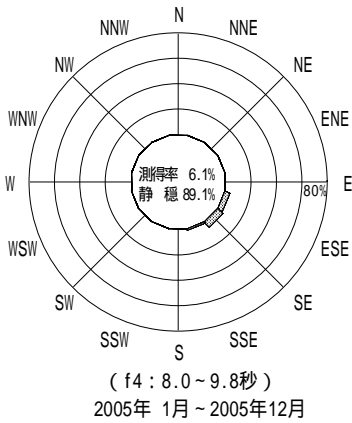
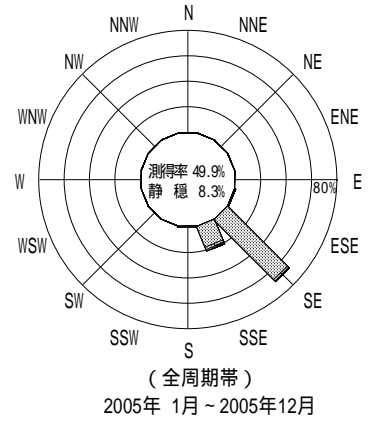
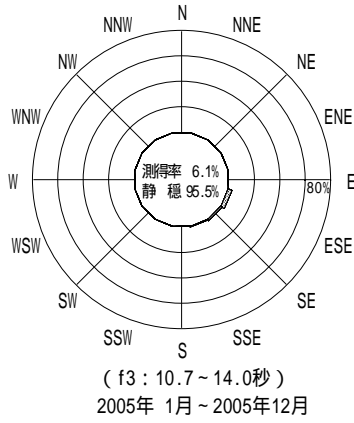
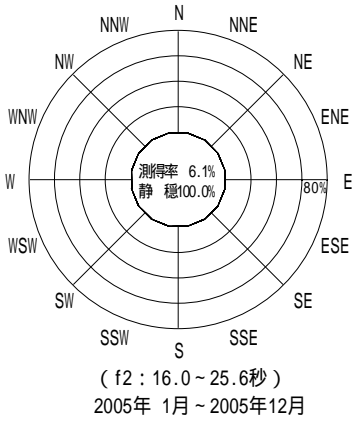
波高 波向	NNE	NE	ENE	E	ESE	SE	SSE	S	SSW	SW	WSW	W	WNW	NW	NNW	N	合計
801～																	0 (0.0)
751～800																	0 (0.0)
701～750																	0 (0.0)
651～700																	0 (0.0)
601～650																	0 (0.0)
551～600																	0 (0.0)
501～550																	0 (0.0)
451～500																	0 (0.0)
401～450																	0 (0.0)
351～400																	0 (0.0)
301～350																	0 (0.0)
251～300																	0 (0.0)
201～250																	0 (0.0)
176～200																	0 (0.0)
151～175																	0 (0.0)
126～150																	0 (0.0)
101～125																	0 (0.0)
76～100																	0 (0.0)
51～75																	0 (0.0)
26～50					8 (3.0)	3 (1.1)	1 (0.4)										12 (4.5)
合計	0 (0.0)	0 (0.0)	0 (0.0)	0 (0.0)	8 (3.0)	3 (1.1)	1 (0.4)	0 (0.0)	0 (0.0)	0 (0.0)	0 (0.0)	0 (0.0)	0 (0.0)	0 (0.0)	0 (0.0)	0 (0.0)	12 (4.5)
波高が25cm以下の回数																	254 (95.5)
合計																	266 (100.0)

付表 - A.5.55(c) 志布志湾 f4周期帯領域における波高・波向階級別出現頻度統計
 2005年 1月～2005年12月(年) 波向・波高階級別出現頻度表 (f4 : 8.0～9.8秒) 観測地点：志布志湾


波高 波向	NNE	NE	ENE	E	ESE	SE	SSE	S	SSW	SW	WSW	W	WNW	NW	NNW	N	合計
801～																	0 (0.0)
751～800																	0 (0.0)
701～750																	0 (0.0)
651～700																	0 (0.0)
601～650																	0 (0.0)
551～600																	0 (0.0)
501～550																	0 (0.0)
451～500																	0 (0.0)
401～450																	0 (0.0)
351～400																	0 (0.0)
301～350																	0 (0.0)
251～300																	0 (0.0)
201～250																	0 (0.0)
176～200																	0 (0.0)
151～175																	0 (0.0)
126～150																	0 (0.0)
101～125																	0 (0.0)
76～100						1 (0.4)	2 (0.8)										3 (1.1)
51～75					8 (3.0)	3 (1.1)	1 (0.4)										12 (4.5)
26～50					3 (1.1)	11 (4.1)											14 (5.3)
合計	0 (0.0)	0 (0.0)	0 (0.0)	0 (0.0)	11 (4.1)	15 (5.6)	3 (1.1)	0 (0.0)	0 (0.0)	0 (0.0)	0 (0.0)	0 (0.0)	0 (0.0)	0 (0.0)	0 (0.0)	0 (0.0)	29 (10.9)
波高が25cm以下の回数																	237 (89.1)
合計																	266 (100.0)

付表 - A.5.55(d) 志布志湾 f5周期帯領域における波高・波向階級別出現頻度統計
 2005年 1月～2005年12月(年) 波向・波高階級別出現頻度表 (f5 : 5.6～7.5秒) 観測地点：志布志湾

波高 波向	NNE	NE	ENE	E	ESE	SE	SSE	S	SSW	SW	WSW	W	WNW	NW	NNW	N	合計
801～																	0 (0.0)
751～800																	0 (0.0)
701～750																	0 (0.0)
651～700																	0 (0.0)
601～650																	0 (0.0)
551～600																	0 (0.0)
501～550																	0 (0.0)
451～500																	0 (0.0)
401～450																	0 (0.0)
351～400																	0 (0.0)
301～350																	0 (0.0)
251～300																	0 (0.0)
201～250																	0 (0.0)
176～200																	0 (0.0)
151～175																	0 (0.0)
126～150						1 (0.4)											1 (0.4)
101～125						2 (0.8)											2 (0.8)
76～100						1 (0.4)											1 (0.4)
51～75					2 (0.8)	8 (3.0)											10 (3.8)
26～50					1 (0.4)	14 (5.3)	5 (1.9)										20 (7.5)
合計	0 (0.0)	0 (0.0)	0 (0.0)	0 (0.0)	3 (1.1)	26 (9.8)	5 (1.9)	0 (0.0)	0 (0.0)	0 (0.0)	0 (0.0)	0 (0.0)	0 (0.0)	0 (0.0)	0 (0.0)	0 (0.0)	34 (12.8)
波高が25cm以下の回数																	232 (87.2)
合計																	266 (100.0)



志布志湾



付図 - A.4.55 志布志湾 波高・波向別出現頻度図 (f2, f3, f4, f5, 全周期帯)