

付表 - A.5.47(a) 神戸 f2周期帯領域における波高・波向階級別出現頻度統計

2005年 1月 ~ 2005年12月(年) 波向・波高階級別出現頻度表 (f2 : 16.0 ~ 25.6秒) 観測地点 : 神戸

波高 波向	NNE	NE	ENE	E	ESE	SE	SSE	S	SSW	SW	WSW	W	WNW	NW	NNW	N	合計
801 ~																	0 (0.0)
751 ~ 800																	0 (0.0)
701 ~ 750																	0 (0.0)
651 ~ 700																	0 (0.0)
601 ~ 650																	0 (0.0)
551 ~ 600																	0 (0.0)
501 ~ 550																	0 (0.0)
451 ~ 500																	0 (0.0)
401 ~ 450																	0 (0.0)
351 ~ 400																	0 (0.0)
301 ~ 350																	0 (0.0)
251 ~ 300																	0 (0.0)
201 ~ 250																	0 (0.0)
176 ~ 200																	0 (0.0)
151 ~ 175																	0 (0.0)
126 ~ 150																	0 (0.0)
101 ~ 125																	0 (0.0)
76 ~ 100																	0 (0.0)
51 ~ 75																	0 (0.0)
26 ~ 50																	0 (0.0)
合計	0 (0.0)	0 (0.0)	0 (0.0)	0 (0.0)	0 (0.0)	0 (0.0)	0 (0.0)	0 (0.0)	0 (0.0)	0 (0.0)	0 (0.0)	0 (0.0)	0 (0.0)	0 (0.0)	0 (0.0)	0 (0.0)	0 (0.0)
波高が25cm以下の回数																	3251 (100.0)
合計																	3251 (100.0)

付表 - A.5.47(b) 神戸 f3周期帯領域における波高・波向階級別出現頻度統計

2005年 1月 ~ 2005年12月(年) 波向・波高階級別出現頻度表 (f3 : 10.7 ~ 14.0秒) 観測地点 : 神戸

波高 波向	NNE	NE	ENE	E	ESE	SE	SSE	S	SSW	SW	WSW	W	WNW	NW	NNW	N	合計
801 ~																	0 (0.0)
751 ~ 800																	0 (0.0)
701 ~ 750																	0 (0.0)
651 ~ 700																	0 (0.0)
601 ~ 650																	0 (0.0)
551 ~ 600																	0 (0.0)
501 ~ 550																	0 (0.0)
451 ~ 500																	0 (0.0)
401 ~ 450																	0 (0.0)
351 ~ 400																	0 (0.0)
301 ~ 350																	0 (0.0)
251 ~ 300																	0 (0.0)
201 ~ 250																	0 (0.0)
176 ~ 200																	0 (0.0)
151 ~ 175																	0 (0.0)
126 ~ 150																	0 (0.0)
101 ~ 125																	0 (0.0)
76 ~ 100																	0 (0.0)
51 ~ 75									3 (0.1)								3 (0.1)
26 ~ 50								1 (0.0)	6 (0.2)	7 (0.2)							14 (0.4)
合計	0 (0.0)	0 (0.0)	0 (0.0)	0 (0.0)	0 (0.0)	0 (0.0)	0 (0.0)	1 (0.0)	9 (0.3)	7 (0.2)	0 (0.0)	0 (0.0)	0 (0.0)	0 (0.0)	0 (0.0)	0 (0.0)	17 (0.5)
波高が25cm以下の回数																	3234 (99.5)
合計																	3251 (100.0)

付表 - A.5.47(c) 神戸 f4周期帯領域における波高・波向階級別出現頻度統計

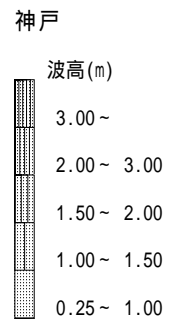
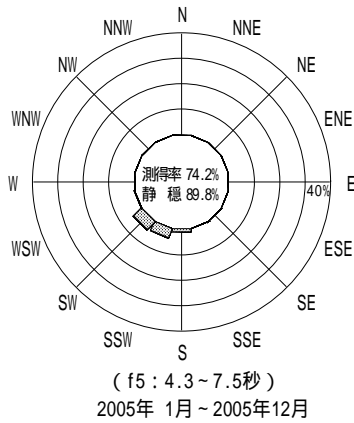
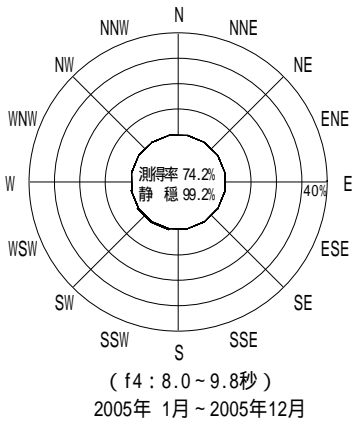
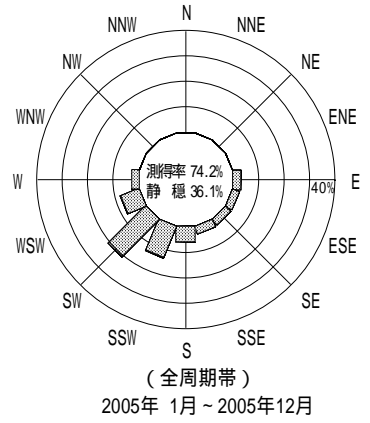
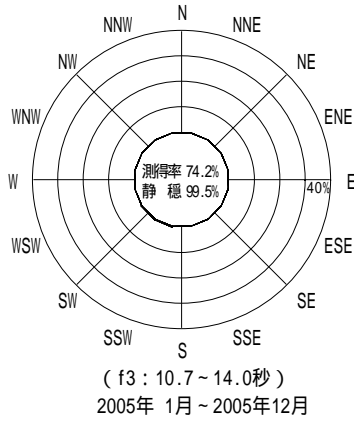
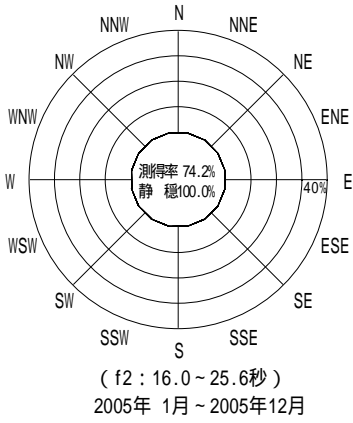
2005年 1月～2005年12月(年) 波向・波高階級別出現頻度表 (f4 : 8.0～9.8秒) 観測地点：神戸

波高 波向	NNE	NE	ENE	E	ESE	SE	SSE	S	SSW	SW	WSW	W	WNW	NW	NNW	N	合計
801～																	0 (0.0)
751～800																	0 (0.0)
701～750																	0 (0.0)
651～700																	0 (0.0)
601～650																	0 (0.0)
551～600																	0 (0.0)
501～550																	0 (0.0)
451～500																	0 (0.0)
401～450																	0 (0.0)
351～400																	0 (0.0)
301～350																	0 (0.0)
251～300																	0 (0.0)
201～250																	0 (0.0)
176～200																	0 (0.0)
151～175																	0 (0.0)
126～150																	0 (0.0)
101～125																	0 (0.0)
76～100										1 (0.0)							1 (0.0)
51～75									1 (0.0)	3 (0.1)							4 (0.1)
26～50									11 (0.3)	8 (0.2)	1 (0.0)						20 (0.6)
合計	0 (0.0)	0 (0.0)	0 (0.0)	0 (0.0)	0 (0.0)	0 (0.0)	0 (0.0)	0 (0.0)	12 (0.4)	12 (0.4)	1 (0.0)	0 (0.0)	0 (0.0)	0 (0.0)	0 (0.0)	0 (0.0)	25 (0.8)
波高が25cm以下の回数																	3226 (99.2)
合計																	3251 (100.0)

付表 - A.5.47(d) 神戸 f5周期帯領域における波高・波向階級別出現頻度統計

2005年 1月～2005年12月(年) 波向・波高階級別出現頻度表 (f5 : 4.3～7.5秒) 観測地点：神戸

波高 波向	NNE	NE	ENE	E	ESE	SE	SSE	S	SSW	SW	WSW	W	WNW	NW	NNW	N	合計
801～																	0 (0.0)
751～800																	0 (0.0)
701～750																	0 (0.0)
651～700																	0 (0.0)
601～650																	0 (0.0)
551～600																	0 (0.0)
501～550																	0 (0.0)
451～500																	0 (0.0)
401～450																	0 (0.0)
351～400																	0 (0.0)
301～350																	0 (0.0)
251～300																	0 (0.0)
201～250									1 (0.0)	1 (0.0)							2 (0.1)
176～200										1 (0.0)							1 (0.0)
151～175																	0 (0.0)
126～150										2 (0.1)	2 (0.1)						4 (0.1)
101～125										4 (0.1)	8 (0.2)	1 (0.0)					13 (0.4)
76～100										4 (0.1)	18 (0.6)						22 (0.7)
51～75									1 (0.0)	17 (0.5)	43 (1.3)						61 (1.9)
26～50						1 (0.0)	1 (0.0)	38 (1.2)	103 (3.2)	79 (2.4)	5 (0.2)						227 (7.0)
合計	0 (0.0)	0 (0.0)	0 (0.0)	0 (0.0)	0 (0.0)	1 (0.0)	1 (0.0)	39 (1.2)	131 (4.0)	152 (4.7)	6 (0.2)	0 (0.0)	0 (0.0)	0 (0.0)	0 (0.0)	0 (0.0)	330 (10.2)
波高が25cm以下の回数																	2921 (89.8)
合計																	3251 (100.0)



付図 - A.4.47 神戸 波高・波向別出現頻度図 (f2 , f3 , f4 , f5 , 全周期帯)