

付表 - A.5.31(a) 久慈 f2周期帯領域における波高・波向階級別出現頻度統計

2005年 1月～2005年12月(年) 波向・波高階級別出現頻度表 (f2: 16.0～25.6秒) 観測地点: 久慈

波高	波向	NNE	NE	ENE	E	ESE	SE	SSE	S	SSW	SW	WSW	W	WNW	NW	NNW	N	合計	
801～																		0 (0.0)	
751～800																		0 (0.0)	
701～750																		0 (0.0)	
651～700																		0 (0.0)	
601～650																		0 (0.0)	
551～600																		0 (0.0)	
501～550																		0 (0.0)	
451～500																		0 (0.0)	
401～450																		0 (0.0)	
351～400																		0 (0.0)	
301～350																		0 (0.0)	
251～300																		0 (0.0)	
201～250																		0 (0.0)	
176～200				3 (0.1)														3 (0.1)	
151～175		1 (0.0)	3 (0.1)															4 (0.1)	
126～150		1 (0.0)	10 (0.2)	5 (0.1)														16 (0.4)	
101～125		3 (0.1)	13 (0.3)				1 (0.0)											17 (0.4)	
76～100		9 (0.2)	42 (1.0)	1 (0.0)			3 (0.1)											55 (1.3)	
51～75		13 (0.3)	62 (1.5)	6 (0.1)	1 (0.0)	4 (0.1)												86 (2.1)	
26～50		40 (1.0)	173 (4.2)	109 (2.6)	68 (1.6)	17 (0.4)	1 (0.0)											408 (9.9)	
合計		0 (0.0)	67 (1.6)	306 (7.4)	121 (2.9)	69 (1.7)	25 (0.6)	1 (0.0)	0 (0.0)	0 (0.0)	0 (0.0)	0 (0.0)	0 (0.0)	0 (0.0)	0 (0.0)	0 (0.0)	0 (0.0)	589 (14.3)	
																		波高が25cm以下の回数	3543 (85.7)
																		合計	4132 (100.0)

付表 - A.5.31(b) 久慈 f3周期帯領域における波高・波向階級別出現頻度統計

2005年 1月～2005年12月(年) 波向・波高階級別出現頻度表 (f3: 10.7～14.0秒) 観測地点: 久慈

波高	波向	NNE	NE	ENE	E	ESE	SE	SSE	S	SSW	SW	WSW	W	WNW	NW	NNW	N	合計	
801～																		0 (0.0)	
751～800																		0 (0.0)	
701～750																		0 (0.0)	
651～700																		0 (0.0)	
601～650																		0 (0.0)	
551～600																		0 (0.0)	
501～550																		0 (0.0)	
451～500				2 (0.0)	1 (0.0)													3 (0.1)	
401～450					3 (0.1)													3 (0.1)	
351～400					2 (0.0)													2 (0.0)	
301～350				5 (0.1)														5 (0.1)	
251～300				5 (0.1)	1 (0.0)	1 (0.0)												7 (0.2)	
201～250		2 (0.0)	35 (0.8)	7 (0.2)	7 (0.2)													51 (1.2)	
176～200		5 (0.1)	15 (0.4)	8 (0.2)	6 (0.1)	1 (0.0)												35 (0.8)	
151～175		4 (0.1)	32 (0.8)	19 (0.5)	12 (0.3)	4 (0.1)												71 (1.7)	
126～150		13 (0.3)	66 (1.6)	31 (0.8)	35 (0.8)	8 (0.2)												153 (3.7)	
101～125		11 (0.3)	90 (2.2)	54 (1.3)	63 (1.5)	8 (0.2)												226 (5.5)	
76～100		11 (0.3)	141 (3.4)	74 (1.8)	81 (2.0)	23 (0.6)												330 (8.0)	
51～75		25 (0.6)	224 (5.4)	224 (5.4)	157 (3.8)	36 (0.9)												666 (16.1)	
26～50		11 (0.3)	351 (8.5)	749 (18.1)	642 (15.5)	99 (2.4)												1852 (44.8)	
合計		0 (0.0)	82 (2.0)	966 (23.4)	1173 (28.4)	1004 (24.3)	179 (4.3)	0 (0.0)	0 (0.0)	0 (0.0)	0 (0.0)	0 (0.0)	0 (0.0)	0 (0.0)	0 (0.0)	0 (0.0)	0 (0.0)	3404 (82.4)	
																		波高が25cm以下の回数	728 (17.6)
																		合計	4132 (100.0)

付表 - A.5.31(c) 久慈 f4周期帯領域における波高・波向階級別出現頻度統計

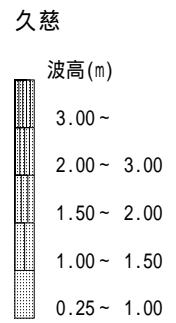
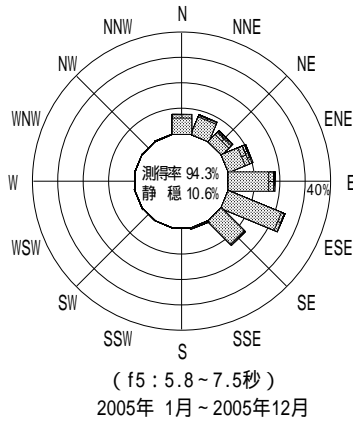
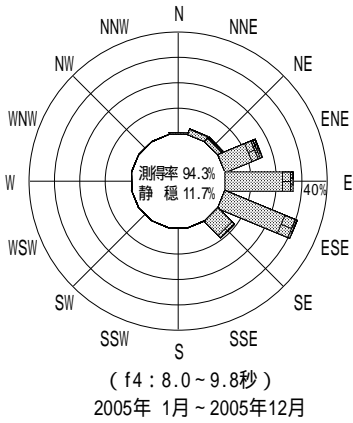
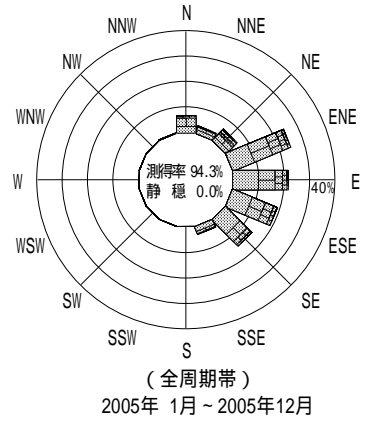
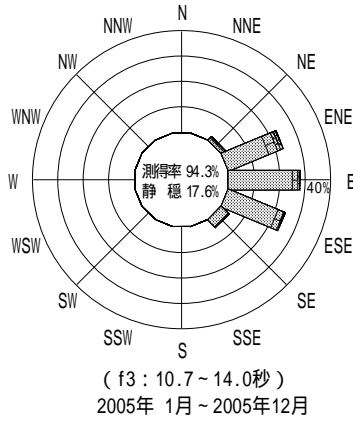
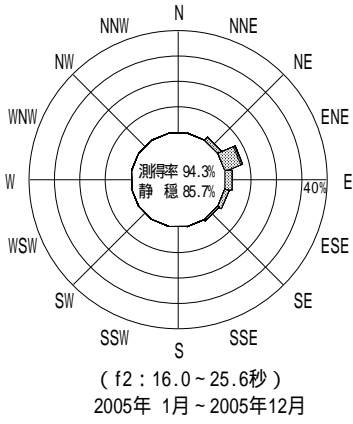
2005年 1月～2005年12月(年) 波向・波高階級別出現頻度表 ( f4 : 8.0～9.8秒) 観測地点 : 久慈

波高	波向	NNE	NE	ENE	E	ESE	SE	SSE	S	SSW	SW	WSW	W	WNW	NW	NNW	N	合計	
801～																		0 ( 0.0)	
751～800																		0 ( 0.0)	
701～750																		0 ( 0.0)	
651～700																		0 ( 0.0)	
601～650																		0 ( 0.0)	
551～600																		0 ( 0.0)	
501～550																		0 ( 0.0)	
451～500																		0 ( 0.0)	
401～450																		0 ( 0.0)	
351～400				2 ( 0.0)														2 ( 0.0)	
301～350				5 ( 0.1)														5 ( 0.1)	
251～300			6 ( 0.1)	12 ( 0.3)	1 ( 0.0)	1 ( 0.0)												20 ( 0.5)	
201～250			4 ( 0.1)	22 ( 0.5)	5 ( 0.1)	2 ( 0.0)												33 ( 0.8)	
176～200			5 ( 0.1)	9 ( 0.2)	16 ( 0.4)	4 ( 0.1)												34 ( 0.8)	
151～175			5 ( 0.1)	25 ( 0.6)	23 ( 0.6)	26 ( 0.6)	5 ( 0.1)											84 ( 2.0)	
126～150			5 ( 0.1)	28 ( 0.7)	42 ( 1.0)	70 ( 1.7)	18 ( 0.4)											163 ( 3.9)	
101～125	7 ( 0.2)	9 ( 0.2)	81 ( 2.0)	84 ( 2.0)	107 ( 2.6)	32 ( 0.8)												320 ( 7.7)	
76～100	6 ( 0.1)	5 ( 0.1)	138 ( 3.3)	157 ( 3.8)	150 ( 3.6)	40 ( 1.0)	1 ( 0.0)										3 ( 0.1)	500 ( 12.1)	
51～75	25 ( 0.6)	13 ( 0.3)	128 ( 3.1)	291 ( 7.0)	289 ( 7.0)	97 ( 2.3)											6 ( 0.1)	849 ( 20.5)	
26～50	58 ( 1.4)	50 ( 1.2)	208 ( 5.0)	496 ( 12.0)	624 ( 15.1)	190 ( 4.6)											13 ( 0.3)	1639 ( 39.7)	
合計	96 ( 2.3)	102 ( 2.5)	658 ( 15.9)	1115 ( 27.0)	1273 ( 30.8)	382 ( 9.2)	1 ( 0.0)	0 ( 0.0)	0 ( 0.0)	0 ( 0.0)	0 ( 0.0)	0 ( 0.0)	0 ( 0.0)	0 ( 0.0)	0 ( 0.0)	0 ( 0.0)	22 ( 0.5)	3649 ( 88.3)	
																		波高が25cm以下の回数	483 ( 11.7)
																		合計	4132 ( 100.0)

付表 - A.5.31(d) 久慈 f5周期帯領域における波高・波向階級別出現頻度統計

2005年 1月～2005年12月(年) 波向・波高階級別出現頻度表 ( f5 : 5.8～7.5秒) 観測地点 : 久慈

波高	波向	NNE	NE	ENE	E	ESE	SE	SSE	S	SSW	SW	WSW	W	WNW	NW	NNW	N	合計	
801～																		0 ( 0.0)	
751～800																		0 ( 0.0)	
701～750																		0 ( 0.0)	
651～700																		0 ( 0.0)	
601～650																		0 ( 0.0)	
551～600																		0 ( 0.0)	
501～550																		0 ( 0.0)	
451～500																		0 ( 0.0)	
401～450																		0 ( 0.0)	
351～400																		0 ( 0.0)	
301～350																		0 ( 0.0)	
251～300				2 ( 0.0)														2 ( 0.0)	
201～250		1 ( 0.0)	5 ( 0.1)	15 ( 0.4)	1 ( 0.0)													22 ( 0.5)	
176～200		3 ( 0.1)	10 ( 0.2)	11 ( 0.3)	3 ( 0.1)	1 ( 0.0)	1 ( 0.0)											29 ( 0.7)	
151～175		5 ( 0.1)	19 ( 0.5)	25 ( 0.6)	14 ( 0.3)	5 ( 0.1)	2 ( 0.0)	1 ( 0.0)									3 ( 0.1)	74 ( 1.8)	
126～150		10 ( 0.2)	24 ( 0.6)	39 ( 0.9)	31 ( 0.8)	11 ( 0.3)	6 ( 0.1)	1 ( 0.0)									13 ( 0.3)	135 ( 3.3)	
101～125		15 ( 0.4)	30 ( 0.7)	44 ( 1.1)	45 ( 1.1)	37 ( 0.9)	13 ( 0.3)	3 ( 0.1)										39 ( 0.9)	226 ( 5.5)
76～100		48 ( 1.2)	37 ( 0.9)	66 ( 1.6)	130 ( 3.1)	120 ( 2.9)	51 ( 1.2)	1 ( 0.0)										80 ( 1.9)	533 ( 12.9)
51～75		103 ( 2.5)	59 ( 1.4)	103 ( 2.5)	229 ( 5.5)	340 ( 8.2)	148 ( 3.6)	4 ( 0.1)									1 ( 0.0)	113 ( 2.7)	1100 ( 26.6)
26～50		163 ( 3.9)	69 ( 1.7)	124 ( 3.0)	303 ( 7.3)	480 ( 11.6)	330 ( 8.0)	12 ( 0.3)	1 ( 0.0)			2 ( 0.0)	2 ( 0.0)		1 ( 0.0)	6 ( 0.1)	79 ( 1.9)	1572 ( 38.0)	
合計		348 ( 8.4)	253 ( 6.1)	429 ( 10.4)	756 ( 18.3)	994 ( 24.1)	551 ( 13.3)	22 ( 0.5)	1 ( 0.0)	0 ( 0.0)	0 ( 0.0)	2 ( 0.0)	2 ( 0.0)	0 ( 0.0)	1 ( 0.0)	7 ( 0.2)	327 ( 7.9)	3693 ( 89.4)	
																		波高が25cm以下の回数	439 ( 10.6)
																		合計	4132 ( 100.0)



付図 - A.4.31 久慈 波高・波向別出現頻度図 ( f2 , f3 , f4 , f5 , 全周期帯 )