

付表 - A.5.33(a) 石巻 f2周期帯領域における波高・波向階級別出現頻度統計

2005年 1月～2005年12月(年) 波向・波高階級別出現頻度表 (f2: 16.0～25.6秒) 観測地点: 石巻

波高 波向	NNE	NE	ENE	E	ESE	SE	SSE	S	SSW	SW	WSW	W	WNW	NW	NNW	N	合計
801～																	0 (0.0)
751～800																	0 (0.0)
701～750																	0 (0.0)
651～700																	0 (0.0)
601～650																	0 (0.0)
551～600																	0 (0.0)
501～550																	0 (0.0)
451～500																	0 (0.0)
401～450																	0 (0.0)
351～400																	0 (0.0)
301～350																	0 (0.0)
251～300																	0 (0.0)
201～250																	0 (0.0)
176～200																	0 (0.0)
151～175																	0 (0.0)
126～150																	0 (0.0)
101～125																	0 (0.0)
76～100						5 (0.1)	14 (0.3)										19 (0.5)
51～75					1 (0.0)	4 (0.1)	15 (0.4)										20 (0.5)
26～50				1 (0.0)	9 (0.2)	44 (1.1)	40 (1.0)	4 (0.1)									98 (2.4)
合計	0 (0.0)	0 (0.0)	0 (0.0)	1 (0.0)	10 (0.2)	53 (1.3)	69 (1.7)	4 (0.1)	0 (0.0)	0 (0.0)	0 (0.0)	0 (0.0)	0 (0.0)	0 (0.0)	0 (0.0)	0 (0.0)	137 (3.4)
波高が25cm以下の回数																	3924 (96.6)
合計																	4061 (100.0)

付表 - A.5.33(b) 石巻 f3周期帯領域における波高・波向階級別出現頻度統計

2005年 1月～2005年12月(年) 波向・波高階級別出現頻度表 (f3: 10.7～14.0秒) 観測地点: 石巻

波高 波向	NNE	NE	ENE	E	ESE	SE	SSE	S	SSW	SW	WSW	W	WNW	NW	NNW	N	合計
801～																	0 (0.0)
751～800																	0 (0.0)
701～750																	0 (0.0)
651～700																	0 (0.0)
601～650																	0 (0.0)
551～600																	0 (0.0)
501～550																	0 (0.0)
451～500																	0 (0.0)
401～450																	0 (0.0)
351～400																	0 (0.0)
301～350																	0 (0.0)
251～300																	0 (0.0)
201～250							2 (0.0)										2 (0.0)
176～200						2 (0.0)	4 (0.1)										6 (0.1)
151～175						5 (0.1)	9 (0.2)										14 (0.3)
126～150						3 (0.1)	7 (0.2)										10 (0.2)
101～125						10 (0.2)	24 (0.6)										34 (0.8)
76～100						24 (0.6)	54 (1.3)										78 (1.9)
51～75					2 (0.0)	120 (3.0)	139 (3.4)										261 (6.4)
26～50					9 (0.2)	479 (11.8)	546 (13.4)	25 (0.6)									1059 (26.1)
合計	0 (0.0)	0 (0.0)	0 (0.0)	0 (0.0)	11 (0.3)	643 (15.8)	785 (19.3)	25 (0.6)	0 (0.0)	0 (0.0)	0 (0.0)	0 (0.0)	0 (0.0)	0 (0.0)	0 (0.0)	0 (0.0)	1464 (36.1)
波高が25cm以下の回数																	2597 (63.9)
合計																	4061 (100.0)

付表 - A.5.33(c) 石巻 f4周期帯領域における波高・波向階級別出現頻度統計

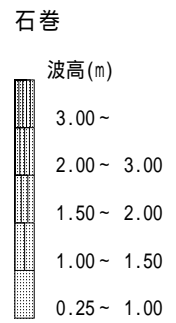
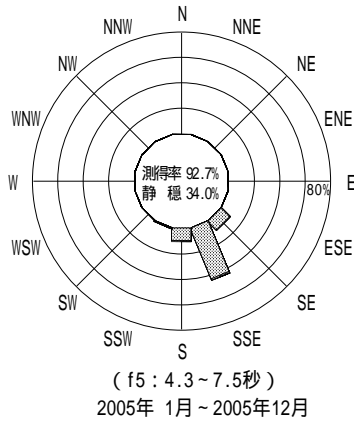
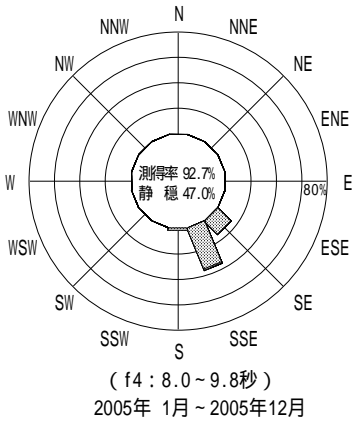
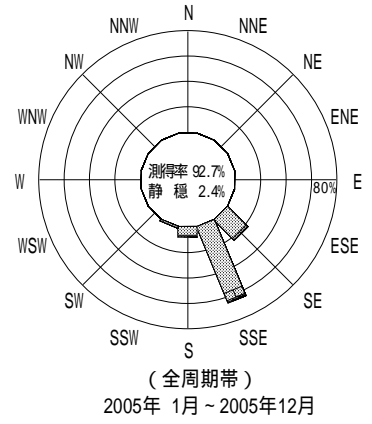
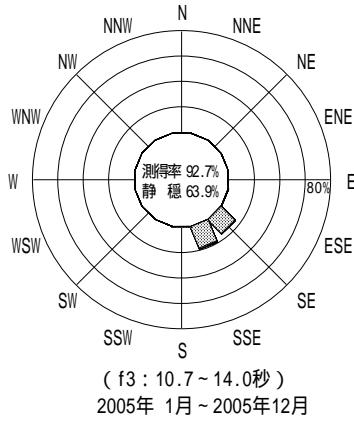
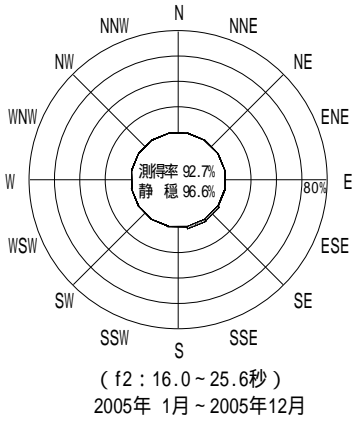
2005年 1月～2005年12月(年) 波向・波高階級別出現頻度表 (f4: 8.0～9.8秒) 観測地点: 石巻

波高 波向	NNE	NE	ENE	E	ESE	SE	SSE	S	SSW	SW	WSW	W	WNW	NW	NNW	N	合計
801～																	0 (0.0)
751～800																	0 (0.0)
701～750																	0 (0.0)
651～700																	0 (0.0)
601～650																	0 (0.0)
551～600																	0 (0.0)
501～550																	0 (0.0)
451～500																	0 (0.0)
401～450																	0 (0.0)
351～400																	0 (0.0)
301～350																	0 (0.0)
251～300																	0 (0.0)
201～250							3 (0.1)										3 (0.1)
176～200							1 (0.0)										1 (0.0)
151～175							2 (0.0)										2 (0.0)
126～150						3 (0.1)	20 (0.5)	1 (0.0)									24 (0.6)
101～125						10 (0.2)	25 (0.6)										35 (0.9)
76～100						35 (0.9)	75 (1.8)	1 (0.0)									111 (2.7)
51～75						144 (3.5)	259 (6.4)	2 (0.0)									405 (10.0)
26～50						412 (10.1)	1083 (26.7)	77 (1.9)									1572 (38.7)
合計	0 (0.0)	0 (0.0)	0 (0.0)	0 (0.0)	0 (0.0)	604 (14.9)	1468 (36.1)	81 (2.0)	0 (0.0)	0 (0.0)	0 (0.0)	0 (0.0)	0 (0.0)	0 (0.0)	0 (0.0)	0 (0.0)	2153 (53.0)
波高が25cm以下の回数																	1908 (47.0)
合計																	4061 (100.0)

付表 - A.5.33(d) 石巻 f5周期帯領域における波高・波向階級別出現頻度統計

2005年 1月～2005年12月(年) 波向・波高階級別出現頻度表 (f5: 4.3～7.5秒) 観測地点: 石巻

波高 波向	NNE	NE	ENE	E	ESE	SE	SSE	S	SSW	SW	WSW	W	WNW	NW	NNW	N	合計
801～																	0 (0.0)
751～800																	0 (0.0)
701～750																	0 (0.0)
651～700																	0 (0.0)
601～650																	0 (0.0)
551～600																	0 (0.0)
501～550																	0 (0.0)
451～500																	0 (0.0)
401～450																	0 (0.0)
351～400																	0 (0.0)
301～350																	0 (0.0)
251～300																	0 (0.0)
201～250							1 (0.0)	3 (0.1)									4 (0.1)
176～200								1 (0.0)									1 (0.0)
151～175							5 (0.1)	4 (0.1)									9 (0.2)
126～150					1 (0.0)		15 (0.4)	4 (0.1)									20 (0.5)
101～125						5 (0.1)	31 (0.8)	18 (0.4)									54 (1.3)
76～100						26 (0.6)	110 (2.7)	39 (1.0)	3 (0.1)								178 (4.4)
51～75						78 (1.9)	323 (8.0)	84 (2.1)	6 (0.1)		1 (0.0)						492 (12.1)
26～50						297 (7.3)	1320 (32.5)	283 (7.0)	23 (0.6)								1923 (47.4)
合計	0 (0.0)	0 (0.0)	0 (0.0)	0 (0.0)	1 (0.0)	406 (10.0)	1805 (44.4)	436 (10.7)	32 (0.8)	0 (0.0)	1 (0.0)	0 (0.0)	0 (0.0)	0 (0.0)	0 (0.0)	0 (0.0)	2681 (66.0)
波高が25cm以下の回数																	1380 (34.0)
合計																	4061 (100.0)



付図 - A.4.33 石巻 波高・波向別出現頻度図 (f2 , f3 , f4 , f5 , 全周期帯)