

付表 - A.5.9(a) 富山 f2周期帯領域における波高・波向階級別出現頻度統計

2005年 1月～2005年12月(年) 波向・波高階級別出現頻度表 (f2: 16.0～25.6秒) 観測地点: 富山

波高	波向	NNE	NE	ENE	E	ESE	SE	SSE	S	SSW	SW	WSW	W	WNW	NW	NNW	N	合計
801～																		0 (0.0)
751～800																		0 (0.0)
701～750																		0 (0.0)
651～700																		0 (0.0)
601～650																		0 (0.0)
551～600																		0 (0.0)
501～550																		0 (0.0)
451～500																		0 (0.0)
401～450																		0 (0.0)
351～400																1 (0.0)		1 (0.0)
301～350															1 (0.0)			1 (0.0)
251～300																		0 (0.0)
201～250															1 (0.0)			1 (0.0)
176～200																	1 (0.0)	1 (0.0)
151～175															1 (0.0)			1 (0.0)
126～150														1 (0.0)				1 (0.0)
101～125															1 (0.0)	2 (0.1)		3 (0.1)
76～100															3 (0.1)	2 (0.1)		5 (0.1)
51～75													1 (0.0)		2 (0.1)	3 (0.1)		6 (0.2)
26～50		3 (0.1)													7 (0.2)	19 (0.5)	21 (0.6)	50 (1.3)
合計		3 (0.1)	0 (0.0)	0 (0.0)	0 (0.0)	0 (0.0)	0 (0.0)	0 (0.0)	0 (0.0)	0 (0.0)	0 (0.0)	0 (0.0)	0 (0.0)	1 (0.0)	8 (0.2)	29 (0.8)	29 (0.8)	70 (1.9)
波高が25cm以下の回数																		3701 (98.1)
合計																		3771 (100.0)

付表 - A.5.9(b) 富山 f3周期帯領域における波高・波向階級別出現頻度統計

2005年 1月～2005年12月(年) 波向・波高階級別出現頻度表 (f3: 10.7～14.0秒) 観測地点: 富山

波高	波向	NNE	NE	ENE	E	ESE	SE	SSE	S	SSW	SW	WSW	W	WNW	NW	NNW	N	合計
801～																		0 (0.0)
751～800																		0 (0.0)
701～750																		0 (0.0)
651～700																		0 (0.0)
601～650																		0 (0.0)
551～600																		0 (0.0)
501～550																	1 (0.0)	1 (0.0)
451～500																	1 (0.0)	1 (0.0)
401～450																	1 (0.0)	1 (0.0)
351～400																		0 (0.0)
301～350																		0 (0.0)
251～300		2 (0.1)														1 (0.0)	8 (0.2)	11 (0.3)
201～250		2 (0.1)													2 (0.1)	2 (0.1)	1 (0.0)	7 (0.2)
176～200		1 (0.0)														1 (0.0)	10 (0.3)	12 (0.3)
151～175		5 (0.1)														4 (0.1)	14 (0.4)	23 (0.6)
126～150		4 (0.1)													1 (0.0)	4 (0.1)	12 (0.3)	21 (0.6)
101～125		7 (0.2)													10 (0.3)	19 (0.5)	37 (1.0)	37 (1.0)
76～100		23 (0.6)	2 (0.1)												2 (0.1)	17 (0.5)	47 (1.2)	91 (2.4)
51～75		61 (1.6)	2 (0.1)												2 (0.1)	22 (0.6)	91 (2.4)	178 (4.7)
26～50		142 (3.8)	12 (0.3)												2 (0.1)	34 (0.9)	164 (4.3)	354 (9.4)
合計		247 (6.5)	16 (0.4)	0 (0.0)	0 (0.0)	0 (0.0)	0 (0.0)	0 (0.0)	0 (0.0)	0 (0.0)	0 (0.0)	0 (0.0)	0 (0.0)	0 (0.0)	10 (0.3)	95 (2.5)	369 (9.8)	737 (19.5)
波高が25cm以下の回数																		3034 (80.5)
合計																		3771 (100.0)

付表 - A.5.9(c) 富山 f4周期帯領域における波高・波向階級別出現頻度統計

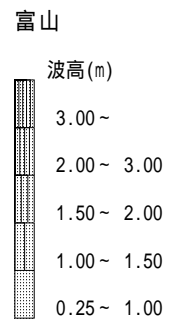
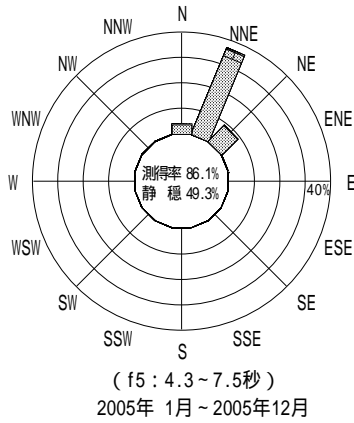
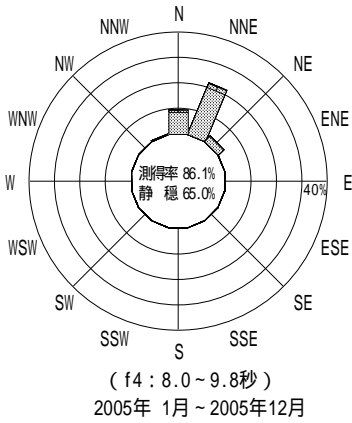
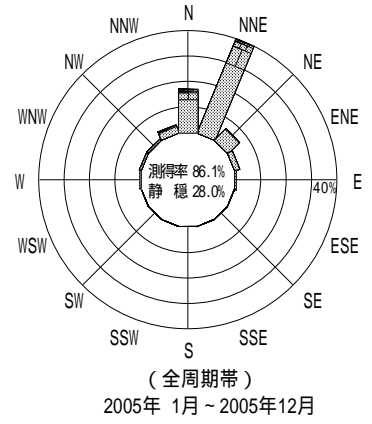
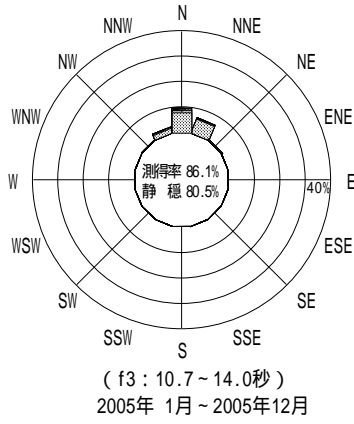
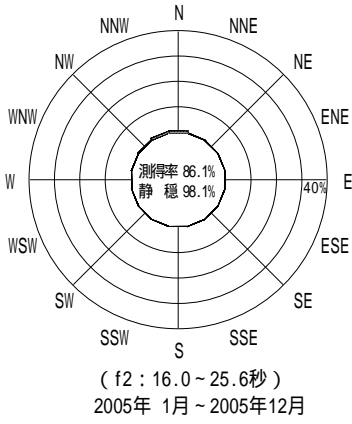
2005年 1月～2005年12月(年) 波向・波高階級別出現頻度表 (f4 : 8.0～9.8秒) 観測地点 : 富山

波高	波向	NNE	NE	ENE	E	ESE	SE	SSE	S	SSW	SW	WSW	W	WNW	NW	NNW	N	合計
801～																		0 (0.0)
751～800																		0 (0.0)
701～750																		0 (0.0)
651～700																		0 (0.0)
601～650																		0 (0.0)
551～600																		0 (0.0)
501～550																		0 (0.0)
451～500																		0 (0.0)
401～450																		0 (0.0)
351～400																		0 (0.0)
301～350																		0 (0.0)
251～300																		0 (0.0)
201～250		1 (0.0)																1 (0.0)
176～200		1 (0.0)															1 (0.0)	2 (0.1)
151～175		5 (0.1)															5 (0.0)	6 (0.2)
126～150		17 (0.5)	3 (0.1)														10 (0.3)	30 (0.8)
101～125		46 (1.2)	2 (0.1)												1 (0.0)	19 (0.5)	68 (1.8)	
76～100		96 (2.5)	13 (0.3)													38 (1.0)	147 (3.9)	
51～75		246 (6.5)	22 (0.6)												5 (0.1)	105 (2.8)	378 (10.0)	
26～50		418 (11.1)	76 (2.0)												7 (0.2)	188 (5.0)	689 (18.3)	
合計		830 (22.0)	116 (3.1)	0 (0.0)	0 (0.0)	0 (0.0)	0 (0.0)	0 (0.0)	0 (0.0)	0 (0.0)	0 (0.0)	0 (0.0)	0 (0.0)	0 (0.0)	13 (0.3)	362 (9.6)	1321 (35.0)	
																	波高が25cm以下の回数	2450 (65.0)
																	合計	3771 (100.0)

付表 - A.5.9(d) 富山 f5周期帯領域における波高・波向階級別出現頻度統計

2005年 1月～2005年12月(年) 波向・波高階級別出現頻度表 (f5 : 4.3～7.5秒) 観測地点 : 富山

波高	波向	NNE	NE	ENE	E	ESE	SE	SSE	S	SSW	SW	WSW	W	WNW	NW	NNW	N	合計
801～																		0 (0.0)
751～800																		0 (0.0)
701～750																		0 (0.0)
651～700																		0 (0.0)
601～650																		0 (0.0)
551～600																		0 (0.0)
501～550																		0 (0.0)
451～500																		0 (0.0)
401～450																		0 (0.0)
351～400																		0 (0.0)
301～350																		0 (0.0)
251～300																		0 (0.0)
201～250																		0 (0.0)
176～200		3 (0.1)															2 (0.1)	5 (0.1)
151～175		16 (0.4)															2 (0.1)	18 (0.5)
126～150		39 (1.0)	1 (0.0)														7 (0.2)	47 (1.2)
101～125		66 (1.8)	5 (0.1)														4 (0.1)	75 (2.0)
76～100		194 (5.1)	15 (0.4)												1 (0.0)		12 (0.3)	222 (5.9)
51～75		381 (10.1)	71 (1.9)	1 (0.0)												2 (0.1)	28 (0.7)	483 (12.8)
26～50		695 (18.4)	248 (6.6)	4 (0.1)	1 (0.0)		2 (0.1)							3 (0.1)	4 (0.1)	3 (0.1)	103 (2.7)	1063 (28.2)
合計		1394 (37.0)	340 (9.0)	5 (0.1)	1 (0.0)	0 (0.0)	2 (0.1)	0 (0.0)	0 (0.0)	0 (0.0)	0 (0.0)	0 (0.0)	0 (0.0)	3 (0.1)	5 (0.1)	5 (0.1)	158 (4.2)	1913 (50.7)
																	波高が25cm以下の回数	1858 (49.3)
																	合計	3771 (100.0)



付図 - A.4.9 富山 波高・波向別出現頻度図 (f2 , f3 , f4 , f5 , 全周期帯)