

付表 - A.5.10(a) 伏木富山 f2周期帯領域における波高・波向階級別出現頻度統計  
 2005年 1月～2005年12月(年) 波向・波高階級別出現頻度表 (f2: 16.0～25.6秒) 観測地点: 伏木富山

波高	波向	NNE	NE	ENE	E	ESE	SE	SSE	S	SSW	SW	WSW	W	WNW	NW	NNW	N	合計
801～																		0 (0.0)
751～800																		0 (0.0)
701～750																		0 (0.0)
651～700																		0 (0.0)
601～650																		0 (0.0)
551～600																		0 (0.0)
501～550																		0 (0.0)
451～500																		0 (0.0)
401～450																		0 (0.0)
351～400																		0 (0.0)
301～350																		0 (0.0)
251～300																		0 (0.0)
201～250																		0 (0.0)
176～200																		0 (0.0)
151～175																		0 (0.0)
126～150																		0 (0.0)
101～125																		0 (0.0)
76～100				1 (0.0)	1 (0.0)													2 (0.1)
51～75				1 (0.0)	2 (0.1)													3 (0.1)
26～50			4 (0.1)	1 (0.0)	1 (0.0)													6 (0.2)
合計		0 (0.0)	4 (0.1)	3 (0.1)	4 (0.1)	0 (0.0)	0 (0.0)	0 (0.0)	0 (0.0)	0 (0.0)	0 (0.0)	0 (0.0)	0 (0.0)	0 (0.0)	0 (0.0)	0 (0.0)	0 (0.0)	11 (0.3)
波高が25cm以下の回数																		3389 (99.7)
合計																		3400 (100.0)

付表 - A.5.10(b) 伏木富山 f3周期帯領域における波高・波向階級別出現頻度統計  
 2005年 1月～2005年12月(年) 波向・波高階級別出現頻度表 (f3: 10.7～14.0秒) 観測地点: 伏木富山

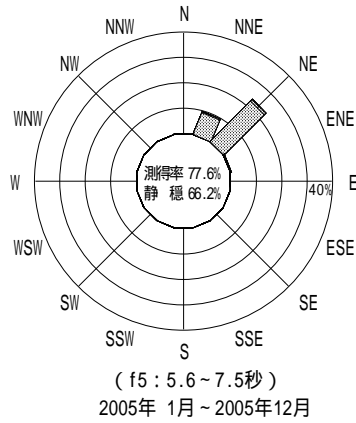
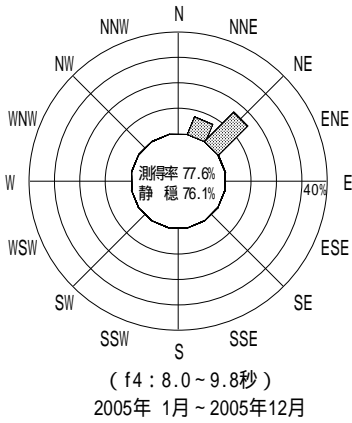
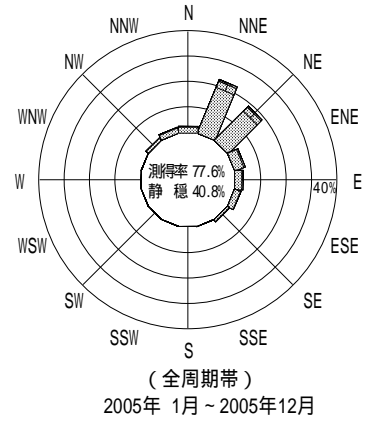
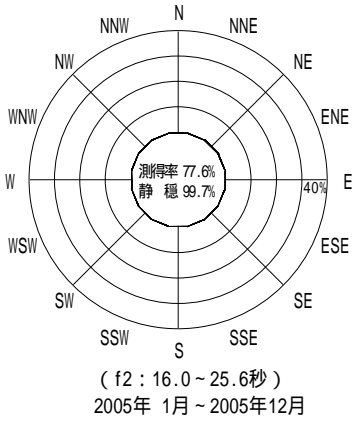
波高	波向	NNE	NE	ENE	E	ESE	SE	SSE	S	SSW	SW	WSW	W	WNW	NW	NNW	N	合計
801～																		0 (0.0)
751～800																		0 (0.0)
701～750																		0 (0.0)
651～700																		0 (0.0)
601～650																		0 (0.0)
551～600																		0 (0.0)
501～550																		0 (0.0)
451～500																		0 (0.0)
401～450																		0 (0.0)
351～400																		0 (0.0)
301～350																		0 (0.0)
251～300																		0 (0.0)
201～250																		0 (0.0)
176～200																		0 (0.0)
151～175				1 (0.0)														1 (0.0)
126～150			2 (0.1)	3 (0.1)														5 (0.1)
101～125			3 (0.1)	7 (0.2)														10 (0.3)
76～100		5 (0.1)	17 (0.5)	4 (0.1)														26 (0.8)
51～75		18 (0.5)	42 (1.2)	13 (0.4)														73 (2.1)
26～50		63 (1.9)	181 (5.3)	22 (0.6)	8 (0.2)													274 (8.1)
合計		86 (2.5)	245 (7.2)	50 (1.5)	8 (0.2)	0 (0.0)	0 (0.0)	0 (0.0)	0 (0.0)	0 (0.0)	0 (0.0)	0 (0.0)	0 (0.0)	0 (0.0)	0 (0.0)	0 (0.0)	0 (0.0)	389 (11.4)
波高が25cm以下の回数																		3011 (88.6)
合計																		3400 (100.0)

付表 - A.5.10(c) 伏木富山 f4周期帯領域における波高・波向階級別出現頻度統計  
 2005年 1月～2005年12月(年) 波向・波高階級別出現頻度表 ( f4 : 8.0～9.8秒 ) 観測地点 : 伏木富山


波高	波向	NNE	NE	ENE	E	ESE	SE	SSE	S	SSW	SW	WSW	W	WNW	NW	NNW	N	合計
801～																		0 ( 0.0)
751～800																		0 ( 0.0)
701～750																		0 ( 0.0)
651～700																		0 ( 0.0)
601～650																		0 ( 0.0)
551～600																		0 ( 0.0)
501～550																		0 ( 0.0)
451～500																		0 ( 0.0)
401～450																		0 ( 0.0)
351～400																		0 ( 0.0)
301～350																		0 ( 0.0)
251～300																		0 ( 0.0)
201～250																		0 ( 0.0)
176～200																		0 ( 0.0)
151～175																		0 ( 0.0)
126～150																		0 ( 0.0)
101～125		3 ( 0.1)	6 ( 0.2)	1 ( 0.0)														10 ( 0.3)
76～100		16 ( 0.5)	38 ( 1.1)	2 ( 0.1)														56 ( 1.6)
51～75		52 ( 1.5)	99 ( 2.9)															151 ( 4.4)
26～50		182 ( 5.4)	411 ( 12.1)	2 ( 0.1)														595 ( 17.5)
合計		253 ( 7.4)	554 ( 16.3)	5 ( 0.1)	0 ( 0.0)	0 ( 0.0)	0 ( 0.0)	0 ( 0.0)	0 ( 0.0)	0 ( 0.0)	0 ( 0.0)	0 ( 0.0)	0 ( 0.0)	0 ( 0.0)	0 ( 0.0)	0 ( 0.0)	0 ( 0.0)	812 ( 23.9)
波高が25cm以下の回数																		2588 ( 76.1)
合計																		3400 ( 100.0)

付表 - A.5.10(d) 伏木富山 f5周期帯領域における波高・波向階級別出現頻度統計  
 2005年 1月～2005年12月(年) 波向・波高階級別出現頻度表 ( f5 : 5.6～7.5秒 ) 観測地点 : 伏木富山

波高	波向	NNE	NE	ENE	E	ESE	SE	SSE	S	SSW	SW	WSW	W	WNW	NW	NNW	N	合計
801～																		0 ( 0.0)
751～800																		0 ( 0.0)
701～750																		0 ( 0.0)
651～700																		0 ( 0.0)
601～650																		0 ( 0.0)
551～600																		0 ( 0.0)
501～550																		0 ( 0.0)
451～500																		0 ( 0.0)
401～450																		0 ( 0.0)
351～400																		0 ( 0.0)
301～350																		0 ( 0.0)
251～300																		0 ( 0.0)
201～250			1 ( 0.0)															1 ( 0.0)
176～200																		0 ( 0.0)
151～175		1 ( 0.0)	1 ( 0.0)															2 ( 0.1)
126～150		2 ( 0.1)	5 ( 0.1)															7 ( 0.2)
101～125		9 ( 0.3)	24 ( 0.7)															33 ( 1.0)
76～100		20 ( 0.6)	37 ( 1.1)															57 ( 1.7)
51～75		64 ( 1.9)	150 ( 4.4)														2 ( 0.1)	216 ( 6.4)
26～50		235 ( 6.9)	582 ( 17.1)	13 ( 0.4)													2 ( 0.1)	832 ( 24.5)
合計		331 ( 9.7)	800 ( 23.5)	13 ( 0.4)	0 ( 0.0)	0 ( 0.0)	0 ( 0.0)	0 ( 0.0)	0 ( 0.0)	0 ( 0.0)	0 ( 0.0)	0 ( 0.0)	0 ( 0.0)	0 ( 0.0)	0 ( 0.0)	0 ( 0.0)	4 ( 0.1)	1148 ( 33.8)
波高が25cm以下の回数																		2252 ( 66.2)
合計																		3400 ( 100.0)



伏木富山



付図 - A.4.10 伏木富山 波高・波向別出現頻度図 ( f2 , f3 , f4 , f5 , 全周期帯 )