

付表 - A.5.11(a) 輪島 f2周期帯領域における波高・波向階級別出現頻度統計  
2005年 1月～2005年12月(年) 波向・波高階級別出現頻度表 (f2: 16.0～25.6秒) 観測地点: 輪島

波高が25cm以下の回数	3363 ( 96.2)
合 計	3496 (100.0)

付表 - A.5.11(b) 輪島 f3周期帯領域における波高・波向階級別出現頻度統計  
2005年 1月～2005年12月(年) 波向・波高階級別出現頻度表(f3:10.7～14.0秒) 観測地点: 輪島


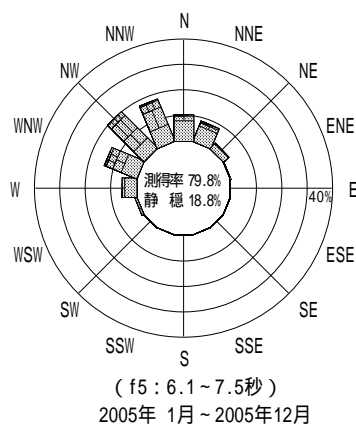
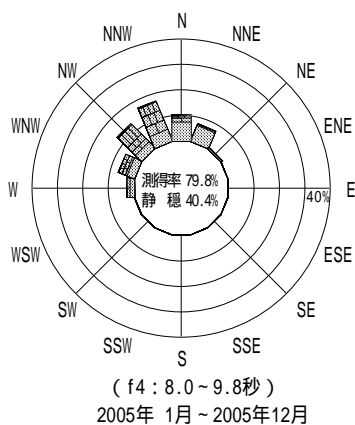
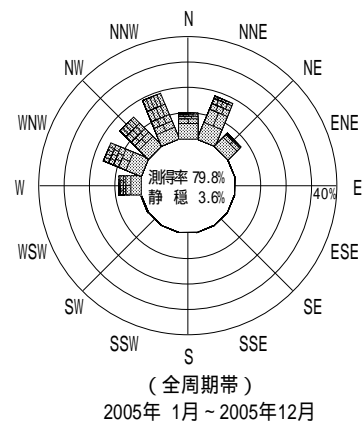
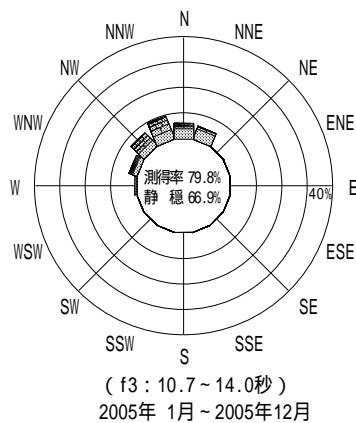
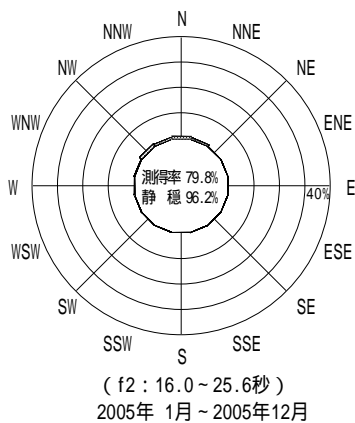
波高が25cm以下の回数	2339 ( 66.9)
合 計	3496 (100.0)

2005年 1月～2005年12月(年)      波向・波高階級別出現頻度表 ( f4 : 8.0～9.8秒 )      観測地点 : 輪島

波高が25cm以下の回数	1412 ( 40.4)
合 計	3496 (100.0)

2005年 1月～2005年12月(年)      波向・波高階級別出現頻度表 ( f5 : 6.1～7.5秒 )      観測地点 : 輪島

波高が25cm以下の回数	656 (18.8)
合 計	3496 (100.0)



付図 - A.4.11 輪島 波高・波向別出現頻度図 ( f2 , f3 , f4 , f5 , 全周期帯 )