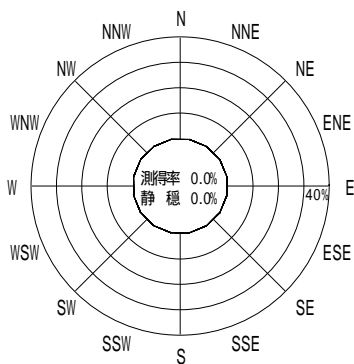


付表 - B.4.59 平良沖 波高・波向別出現頻度統計 (連続観測, 2005年1月~2005年12月)  
 2005年1月~2005年12月(年) 波高・波向階級別出現頻度表 (有義波) 観測地点: 平良沖

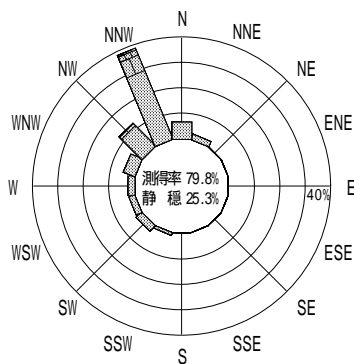
波高	波向	NNE	NE	ENE	E	ESE	SE	SSE	S	SSW	SW	WSW	W	WNW	NW	NNW	N	合計
801 ~																		0 (0.0)
751 ~ 800																		0 (0.0)
701 ~ 750																		0 (0.0)
651 ~ 700																		0 (0.0)
601 ~ 650																		0 (0.0)
551 ~ 600																		0 (0.0)
501 ~ 550																		0 (0.0)
451 ~ 500																		0 (0.0)
401 ~ 450																		0 (0.0)
351 ~ 400																	3 (0.0)	3 (0.0)
301 ~ 350															2 (0.0)	16 (0.1)	18 (0.1)	18 (0.1)
251 ~ 300															6 (0.0)	42 (0.3)	48 (0.4)	48 (0.4)
201 ~ 250															10 (0.1)	148 (1.2)	158 (1.3)	158 (1.3)
176 ~ 200															2 (0.0)	10 (0.1)	195 (1.6)	207 (1.7)
151 ~ 175															6 (0.0)	18 (0.1)	211 (1.7)	236 (1.9)
126 ~ 150	1 (0.0)											1 (0.0)		1 (0.0)	39 (0.3)	312 (2.5)	354 (2.9)	354 (2.9)
101 ~ 125	1 (0.0)									2 (0.0)	4 (0.0)	2 (0.0)	3 (0.0)	21 (0.2)	80 (0.6)	388 (3.1)	12 (0.1)	513 (4.1)
76 ~ 100	4 (0.0)									7 (0.1)	7 (0.1)	4 (0.0)	8 (0.1)	126 (1.0)	113 (0.9)	487 (3.9)	18 (0.1)	774 (6.2)
51 ~ 75	33 (0.3)									20 (0.2)	64 (0.5)	63 (0.5)	74 (0.6)	283 (2.3)	267 (2.1)	724 (5.8)	93 (0.7)	1621 (13.1)
26 ~ 50	238 (1.9)									112 (0.9)	304 (2.4)	263 (2.1)	259 (2.1)	462 (3.7)	832 (6.7)	1525 (12.3)	649 (5.2)	4644 (37.4)
合計	277 (2.2)	0 (0.0)	0 (0.0)	0 (0.0)	0 (0.0)	0 (0.0)	0 (0.0)	0 (0.0)	0 (0.0)	141 (1.1)	379 (3.1)	333 (2.7)	344 (2.8)	901 (7.3)	1377 (11.1)	4051 (32.6)	773 (6.2)	8576 (69.1)

(連続観測)

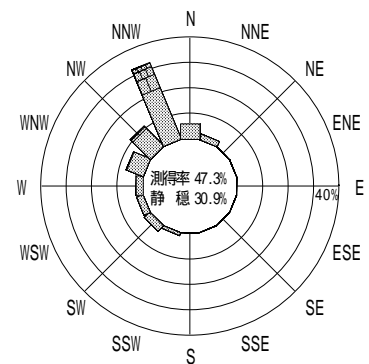
有義波が25cm以下の回数	3843 (30.9)
合計	12419 (100.0)



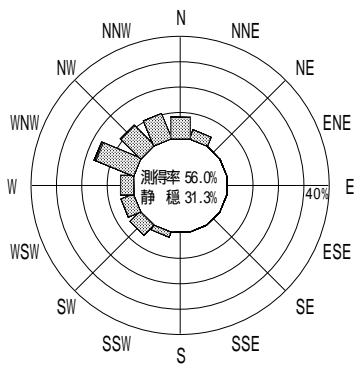
2004年12月~2005年2月(冬)



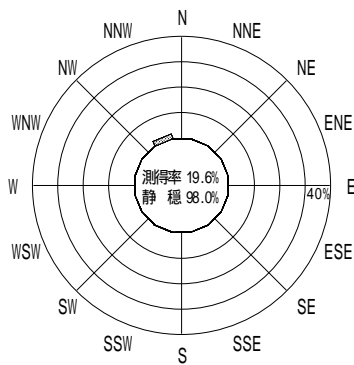
2005年3月~2005年5月(春)



2005年1月~2005年12月(年)



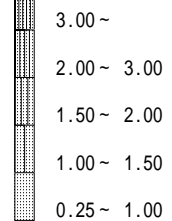
2005年6月~2005年8月(夏)



2005年9月~2005年11月(秋)

平良沖

波高(m)



(连续観測)

付図 - B.2.59 平良沖 波高・波向別出現頻度図 (连续観測)