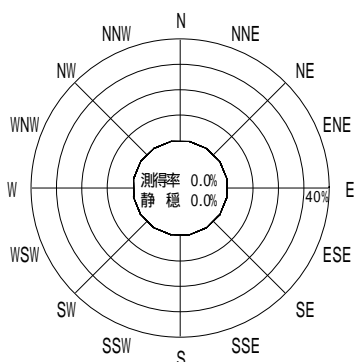


付表 - B.4.61 石垣沖 波高・波向別出現頻度統計 (連続観測, 2005年1月~2005年12月)
 2005年1月~2005年12月(年) 波高・波向階級別出現頻度表 (有義波) 観測地点: 石垣沖

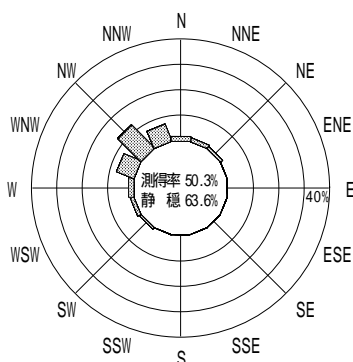
波高	波向	NNE	NE	ENE	E	ESE	SE	SSE	S	SSW	SW	WSW	W	WNW	NW	NNW	N	合計
801 ~																		0 (0.0)
751 ~ 800																		0 (0.0)
701 ~ 750																		0 (0.0)
651 ~ 700																		0 (0.0)
601 ~ 650																		0 (0.0)
551 ~ 600																		0 (0.0)
501 ~ 550																		0 (0.0)
451 ~ 500																		0 (0.0)
401 ~ 450																		0 (0.0)
351 ~ 400																		0 (0.0)
301 ~ 350																		0 (0.0)
251 ~ 300													1 (0.0)	1 (0.0)	1 (0.0)	1 (0.0)		4 (0.0)
201 ~ 250													10 (0.1)	13 (0.1)	4 (0.0)			27 (0.1)
176 ~ 200													15 (0.1)	57 (0.3)	9 (0.0)			81 (0.4)
151 ~ 175													24 (0.1)	108 (0.6)	21 (0.1)	1 (0.0)		154 (0.8)
126 ~ 150													1 (0.0)	33 (0.2)	163 (0.9)	28 (0.2)		225 (1.2)
101 ~ 125			1 (0.0)								3 (0.0)	2 (0.0)	1 (0.0)	52 (0.3)	267 (1.5)	90 (0.5)	4 (0.0)	420 (2.3)
76 ~ 100			20 (0.1)	4 (0.0)							5 (0.0)	14 (0.1)	16 (0.1)	151 (0.8)	577 (3.2)	146 (0.8)	32 (0.2)	965 (5.3)
51 ~ 75			60 (0.3)	31 (0.2)							24 (0.1)	50 (0.3)	79 (0.4)	338 (1.9)	960 (5.3)	336 (1.8)	72 (0.4)	1950 (10.7)
26 ~ 50			405 (2.2)	208 (1.1)							211 (1.2)	405 (2.2)	479 (2.6)	1259 (6.9)	2004 (11.0)	1068 (5.8)	493 (2.7)	6532 (35.8)
合計			485 (2.7)	244 (1.3)	0 (0.0)	0 (0.0)	0 (0.0)	0 (0.0)	0 (0.0)	0 (0.0)	243 (1.3)	471 (2.6)	577 (3.2)	1883 (10.3)	4150 (22.7)	1703 (9.3)	602 (3.3)	10358 (56.7)

(連続観測)

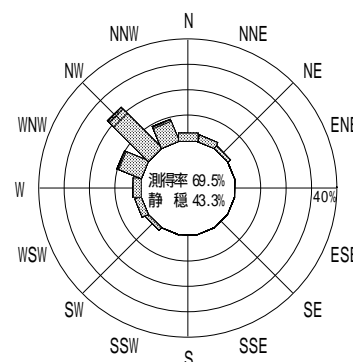
有義波が25cm以下の回数	7902 (43.3)
合計	18260 (100.0)



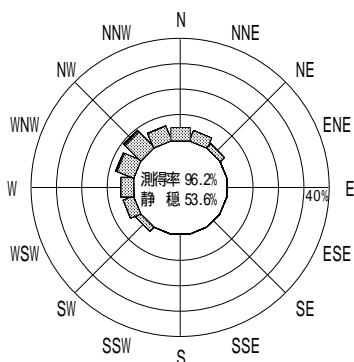
2004年12月~2005年2月(冬)



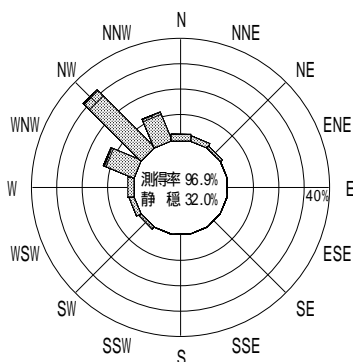
2005年3月~2005年5月(春)




2005年1月~2005年12月(年)



2005年6月~2005年8月(夏)



2005年9月~2005年11月(秋)



付図 - B.2.61 石垣沖 波高・波向別出現頻度図 (連続観測)