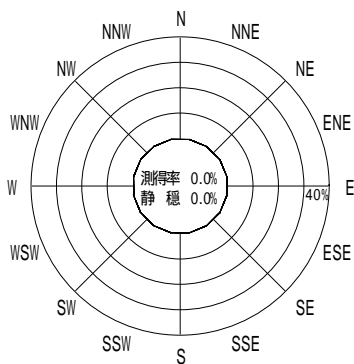


付表 - B.4.26 釧路 波高・波向別出現頻度統計 (連続観測, 2005年1月~2005年12月)  
 2005年1月~2005年12月(年) 波高・波向階級別出現頻度表 (有義波) 観測地点: 釧路

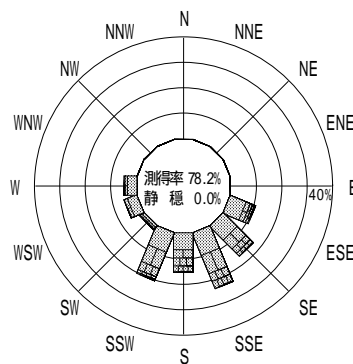
波高	波向	NNE	NE	ENE	E	ESE	SE	SSE	S	SSW	SW	WSW	W	WNW	NW	NNW	N	合計
801 ~																		0 (0.0)
751 ~ 800																		0 (0.0)
701 ~ 750																		0 (0.0)
651 ~ 700																		0 (0.0)
601 ~ 650																		0 (0.0)
551 ~ 600																		0 (0.0)
501 ~ 550							2 (0.0)	1 (0.0)		2 (0.0)								5 (0.0)
451 ~ 500						2 (0.0)	4 (0.0)	1 (0.0)	1 (0.0)	1 (0.0)								9 (0.0)
401 ~ 450						2 (0.0)	3 (0.0)	4 (0.0)	2 (0.0)	6 (0.0)								17 (0.1)
351 ~ 400						6 (0.0)	9 (0.0)	2 (0.0)	13 (0.1)	22 (0.1)	1 (0.0)							53 (0.3)
301 ~ 350						18 (0.1)	15 (0.1)	18 (0.1)	35 (0.2)	56 (0.3)	7 (0.0)							149 (0.7)
251 ~ 300						40 (0.2)	36 (0.2)	69 (0.3)	77 (0.4)	106 (0.5)	25 (0.1)							353 (1.7)
201 ~ 250					2 (0.0)	71 (0.3)	99 (0.5)	157 (0.8)	202 (1.0)	153 (0.8)	32 (0.2)	3 (0.0)						719 (3.5)
176 ~ 200						64 (0.3)	209 (1.0)	201 (1.0)	200 (1.0)	142 (0.7)	19 (0.1)	8 (0.0)	9 (0.0)					852 (4.2)
151 ~ 175						153 (0.8)	401 (2.0)	306 (1.5)	287 (1.4)	291 (1.4)	34 (0.2)	8 (0.0)	7 (0.0)					1487 (7.3)
126 ~ 150						259 (1.3)	532 (2.6)	359 (1.8)	431 (2.1)	451 (2.2)	86 (0.4)	49 (0.2)	18 (0.1)					2185 (10.7)
101 ~ 125					10 (0.0)	391 (1.9)	757 (3.7)	671 (3.3)	595 (2.9)	532 (2.6)	130 (0.6)	110 (0.5)	45 (0.2)					3241 (15.9)
76 ~ 100					11 (0.1)	841 (4.1)	1005 (4.9)	957 (4.7)	1040 (5.1)	735 (3.6)	182 (0.9)	175 (0.9)	85 (0.4)					5031 (24.7)
51 ~ 75					35 (0.2)	610 (3.0)	1172 (5.8)	1105 (5.4)	789 (3.9)	485 (2.4)	174 (0.9)	255 (1.3)	175 (0.9)					4800 (23.6)
26 ~ 50					7 (0.0)	155 (0.8)	245 (1.2)	324 (1.6)	235 (1.2)	178 (0.9)	53 (0.3)	135 (0.7)	107 (0.5)					1439 (7.1)
合計		0 (0.0)	0 (0.0)	0 (0.0)	65 (0.3)	2612 (12.8)	4489 (22.1)	4175 (20.5)	3907 (19.2)	3160 (15.5)	743 (3.7)	743 (3.7)	446 (2.2)	0 (0.0)	0 (0.0)	0 (0.0)	0 (0.0)	20340 (100.0)

(連続観測)

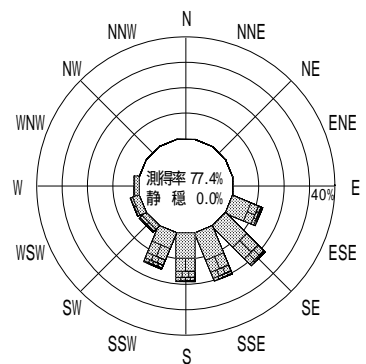
有義波が25cm以下の回数	0 (0.0)
合計	20340 (100.0)



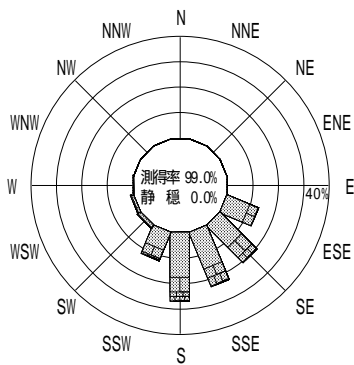
2004年12月~2005年2月(冬)



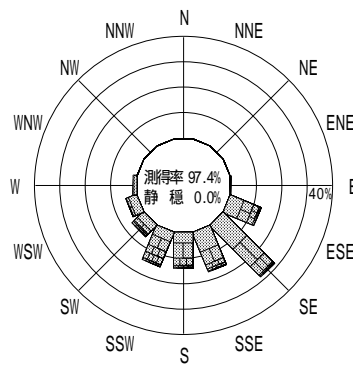
2005年3月~2005年5月(春)



2005年1月~2005年12月(年)



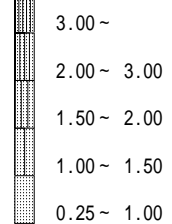
2005年6月~2005年8月(夏)



2005年9月~2005年11月(秋)

釧路

波高(m)



(连续観測)

付図 - B.2.26 釧路 波高・波向別出現頻度図 (连续観測)