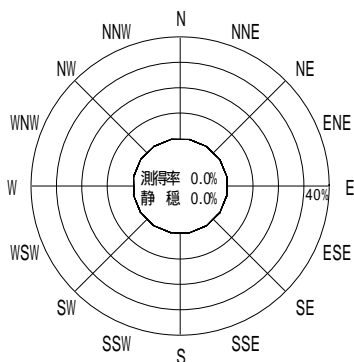


付表 - B.4.1 留萌 波高・波向別出現頻度統計 (連続観測, 2005年1月~2005年12月)  
 2005年1月~2005年12月(年) 波高・波向階級別出現頻度表 (有義波) 観測地点: 留萌

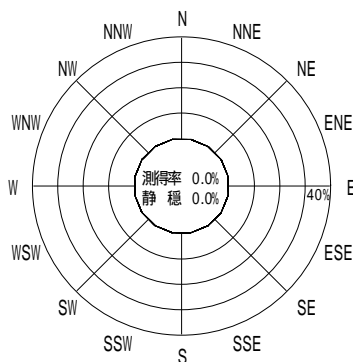
波高	波向	NNE	NE	ENE	E	ESE	SE	SSE	S	SSW	SW	WSW	W	WNW	NW	NNW	N	合計
801 ~																		0 (0.0)
751 ~ 800																		0 (0.0)
701 ~ 750																		0 (0.0)
651 ~ 700																		0 (0.0)
601 ~ 650																		0 (0.0)
551 ~ 600																		0 (0.0)
501 ~ 550												3 (0.1)	9 (0.3)	1 (0.0)	5 (0.2)	1 (0.0)		19 (0.7)
451 ~ 500												1 (0.0)	7 (0.3)	1 (0.0)	2 (0.1)	3 (0.1)		14 (0.5)
401 ~ 450												16 (0.6)	8 (0.3)	3 (0.1)	8 (0.3)	8 (0.3)		43 (1.6)
351 ~ 400											5 (0.2)	35 (1.3)	21 (0.8)	7 (0.3)	13 (0.5)	25 (1.0)	5 (0.2)	111 (4.2)
301 ~ 350											4 (0.2)	35 (1.3)	40 (1.5)	3 (0.1)	14 (0.5)	25 (1.0)	6 (0.2)	127 (4.8)
251 ~ 300											6 (0.2)	65 (2.5)	74 (2.8)	3 (0.1)	41 (1.6)	71 (2.7)	13 (0.5)	273 (10.4)
201 ~ 250											5 (0.2)	62 (2.4)	105 (4.0)	4 (0.2)	82 (3.1)	71 (2.7)	5 (0.2)	334 (12.7)
176 ~ 200											2 (0.1)	48 (1.8)	61 (2.3)	6 (0.2)	52 (2.0)	76 (2.9)	13 (0.5)	258 (9.8)
151 ~ 175											3 (0.1)	69 (2.6)	79 (3.0)	8 (0.3)	85 (3.2)	79 (3.0)	10 (0.4)	333 (12.7)
126 ~ 150											1 (0.0)	42 (1.6)	69 (2.6)	8 (0.3)	56 (2.1)	63 (2.4)	3 (0.1)	242 (9.2)
101 ~ 125	3 (0.1)										2 (0.1)	19 (0.7)	48 (1.8)	15 (0.6)	69 (2.6)	91 (3.5)	3 (0.1)	250 (9.5)
76 ~ 100	6 (0.2)										5 (0.2)	18 (0.7)	47 (1.8)	13 (0.5)	55 (2.1)	70 (2.7)	5 (0.2)	219 (8.4)
51 ~ 75	18 (0.7)										13 (0.5)	40 (1.5)	41 (1.6)	26 (1.0)	50 (1.9)	64 (2.4)	15 (0.6)	267 (10.2)
26 ~ 50	13 (0.5)										24 (0.9)	20 (0.8)	14 (0.5)	14 (0.5)	14 (0.5)	21 (0.8)	11 (0.4)	131 (5.0)
合計		40 (1.5)	0 (0.0)	0 (0.0)	0 (0.0)	0 (0.0)	0 (0.0)	0 (0.0)	0 (0.0)	0 (0.0)	70 (2.7)	473 (18.0)	623 (23.8)	112 (4.3)	546 (20.8)	668 (25.5)	89 (3.4)	2621 (100.0)

(連続観測)

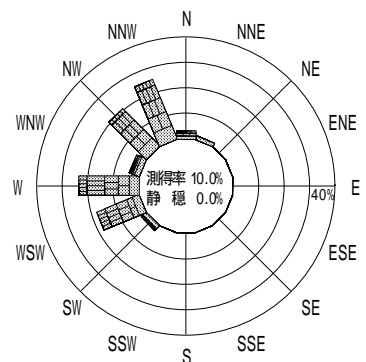
有義波が25cm以下の回数	1 (0.0)
合計	2622 (100.0)



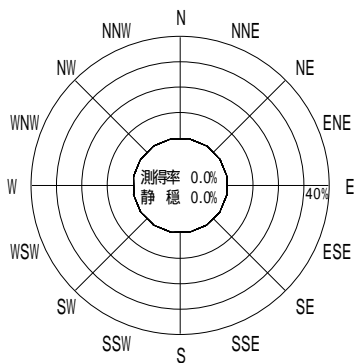
2004年12月~2005年2月(冬)



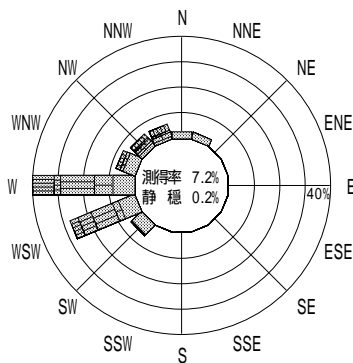
2005年3月~2005年5月(春)



2005年1月~2005年12月(年)



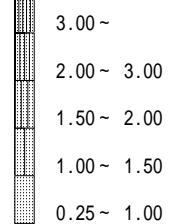
2005年6月~2005年8月(夏)



2005年9月~2005年11月(秋)

留萌

波高(m)



(連続観測)

付図 - B.2.1 留萌 波高・波向別出現頻度図 (連続観測)