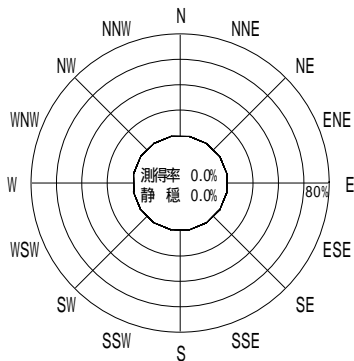


付表 - B.4.43 清水 波高・波向別出現頻度統計 (連続観測, 2005年1月~2005年12月)  
 2005年1月~2005年12月(年) 波高・波向階級別出現頻度表 (有義波) 観測地点: 清水

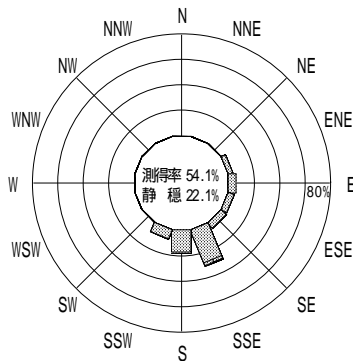
波高	波向	NNE	NE	ENE	E	ESE	SE	SSE	S	SSW	SW	WSW	W	WNW	NW	NNW	N	合計
801 ~																		0 (0.0)
751 ~ 800																		0 (0.0)
701 ~ 750																		0 (0.0)
651 ~ 700																		0 (0.0)
601 ~ 650																		0 (0.0)
551 ~ 600																		0 (0.0)
501 ~ 550																		0 (0.0)
451 ~ 500																		0 (0.0)
401 ~ 450							1 (0.0)	1 (0.0)										2 (0.0)
351 ~ 400							16 (0.1)	8 (0.1)										24 (0.2)
301 ~ 350							11 (0.1)	15 (0.1)										26 (0.2)
251 ~ 300							8 (0.1)	22 (0.1)										30 (0.2)
201 ~ 250							37 (0.3)	100 (0.7)	1 (0.0)									138 (0.9)
176 ~ 200							10 (0.1)	99 (0.7)	2 (0.0)									111 (0.8)
151 ~ 175							13 (0.1)	154 (1.0)	3 (0.0)									170 (1.2)
126 ~ 150					1 (0.0)		22 (0.1)	235 (1.6)	7 (0.0)	2 (0.0)								267 (1.8)
101 ~ 125					2 (0.0)	7 (0.0)	40 (0.3)	343 (2.3)	65 (0.4)	5 (0.0)								462 (3.1)
76 ~ 100			16 (0.1)	28 (0.2)	22 (0.1)	57 (0.4)	793 (5.4)	196 (1.3)	52 (0.4)									1164 (7.9)
51 ~ 75			87 (0.6)	151 (1.0)	92 (0.6)	162 (1.1)	1938 (13.2)	632 (4.3)	181 (1.2)									3243 (22.0)
26 ~ 50		2 (0.0)	365 (2.5)	445 (3.0)	373 (2.5)	346 (2.3)	2811 (19.1)	1432 (9.7)	507 (3.4)									6281 (42.6)
合計		0 (0.0)	2 (0.0)	468 (3.2)	627 (4.3)	494 (3.4)	723 (4.9)	6519 (44.3)	2338 (15.9)	747 (5.1)	0 (0.0)	0 (0.0)	0 (0.0)	0 (0.0)	0 (0.0)	0 (0.0)	0 (0.0)	11918 (80.9)

(連続観測)

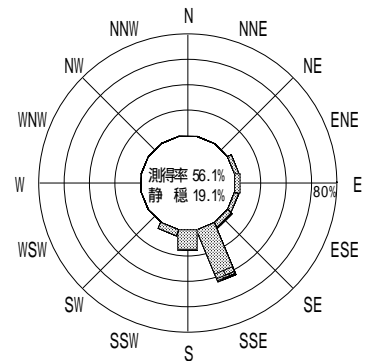
有義波が25cm以下の回数	2812 (19.1)
合計	14730 (100.0)



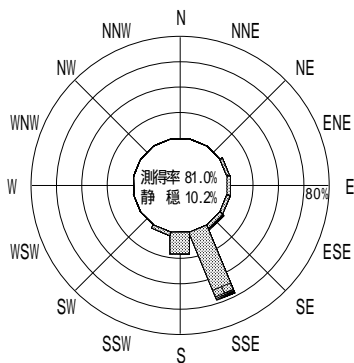
2004年12月~2005年2月(冬)



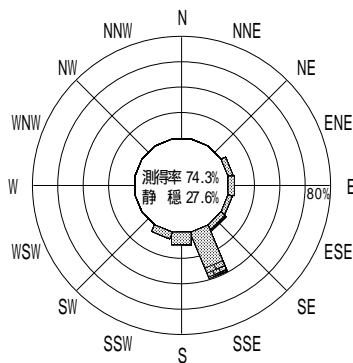
2005年3月~2005年5月(春)



2005年1月~2005年12月(年)



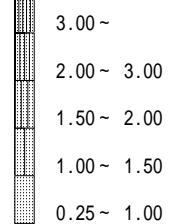
2005年6月~2005年8月(夏)



2005年9月~2005年11月(秋)

清水

波高(m)



(连续観測)

付図 - B.2.43 清水 波高・波向別出現頻度図 (连续観測)