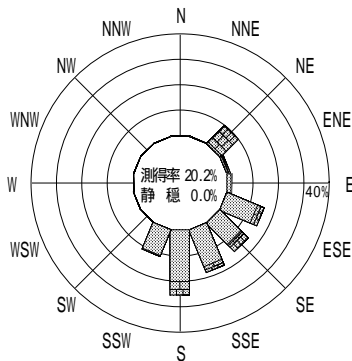


付表 - B.4.44 御前崎 波高・波向別出現頻度統計 (連続観測, 2005年1月~2005年12月)
 2005年1月~2005年12月(年) 波高・波向階級別出現頻度表 (有義波) 観測地点: 御前崎

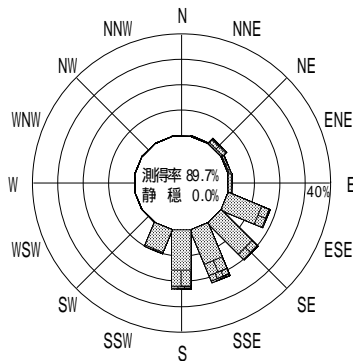
波高	波向	NNE	NE	ENE	E	ESE	SE	SSE	S	SSW	SW	WSW	W	WNW	NW	NNW	N	合計
801 ~																		0 (0.0)
751 ~ 800							2 (0.0)											2 (0.0)
701 ~ 750							9 (0.0)											9 (0.0)
651 ~ 700							9 (0.0)											9 (0.0)
601 ~ 650							19 (0.1)											19 (0.1)
551 ~ 600							16 (0.1)	1 (0.0)										17 (0.1)
501 ~ 550						1 (0.0)	47 (0.2)	4 (0.0)										52 (0.2)
451 ~ 500							58 (0.3)	3 (0.0)										61 (0.3)
401 ~ 450							85 (0.4)	6 (0.0)										91 (0.4)
351 ~ 400						1 (0.0)	100 (0.4)	6 (0.0)										107 (0.5)
301 ~ 350						2 (0.0)	75 (0.3)	17 (0.1)	2 (0.0)									96 (0.4)
251 ~ 300			9 (0.0)	2 (0.0)		2 (0.0)	77 (0.3)	42 (0.2)	22 (0.1)									154 (0.7)
201 ~ 250			58 (0.3)	9 (0.0)		7 (0.0)	205 (0.9)	107 (0.5)	69 (0.3)	1 (0.0)								456 (2.0)
176 ~ 200	1 (0.0)	23 (0.1)	3 (0.0)	1 (0.0)	21 (0.1)	92 (0.4)	141 (0.6)	85 (0.4)										367 (1.6)
151 ~ 175		70 (0.3)	10 (0.0)	4 (0.0)	80 (0.3)	117 (0.5)	239 (1.1)	167 (0.7)	7 (0.0)									674 (3.0)
126 ~ 150		170 (0.8)	43 (0.2)	5 (0.0)	160 (0.7)	207 (0.9)	415 (1.9)	383 (1.7)	36 (0.2)									1419 (6.3)
101 ~ 125	25 (0.1)	163 (0.7)	27 (0.1)	11 (0.0)	496 (2.2)	478 (2.1)	618 (2.8)	886 (3.9)	88 (0.4)									2792 (12.4)
76 ~ 100	26 (0.1)	131 (0.6)	61 (0.3)	59 (0.3)	943 (4.2)	768 (3.4)	1063 (4.7)	1449 (6.5)	526 (2.3)									5026 (22.4)
51 ~ 75	19 (0.1)	53 (0.2)	39 (0.2)	173 (0.8)	1137 (5.1)	1405 (6.3)	1646 (7.3)	1592 (7.1)	1154 (5.1)								11 (0.0)	7229 (32.2)
26 ~ 50	14 (0.1)	21 (0.1)	43 (0.2)	128 (0.6)	783 (3.5)	1167 (5.2)	837 (3.7)	449 (2.0)	401 (1.8)								9 (0.0)	3852 (17.2)
合計	85 (0.4)	698 (3.1)	237 (1.1)	381 (1.7)	3613 (16.1)	4936 (22.0)	5145 (22.9)	5104 (22.8)	2213 (9.9)	0 (0.0)	0 (0.0)	0 (0.0)	0 (0.0)	0 (0.0)	0 (0.0)	0 (0.0)	20 (0.1)	22432 (100.0)

(連続観測)

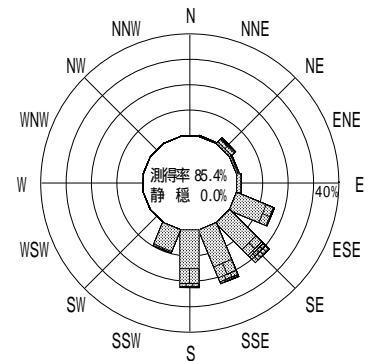
有義波が25cm以下の回数	0 (0.0)
合計	22432 (100.0)



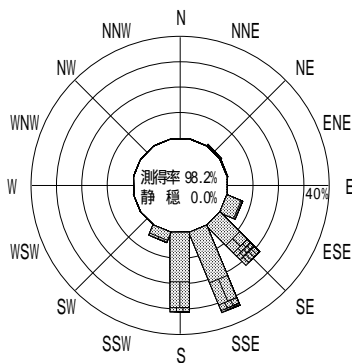
2004年12月~2005年2月(冬)



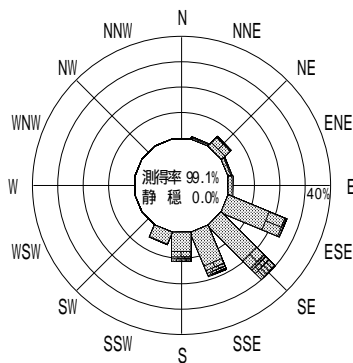
2005年3月~2005年5月(春)



2005年1月~2005年12月(年)



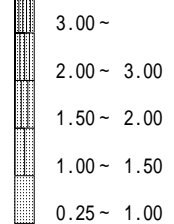
2005年6月~2005年8月(夏)



2005年9月~2005年11月(秋)

御前崎

波高(m)



(連続観測)

付図 - B.2.44 御前崎 波高・波向別出現頻度図 (連続観測)