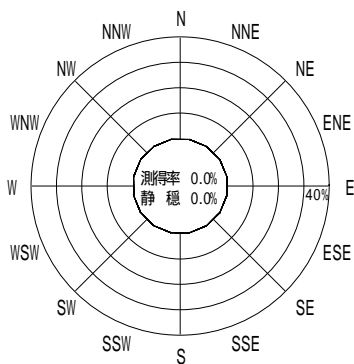


付表 - B.4.21 玄界灘 波高・波向別出現頻度統計 (連続観測, 2005年1月~2005年12月)
 2005年1月~2005年12月(年) 波高・波向階級別出現頻度表 (有義波) 観測地点: 玄界灘

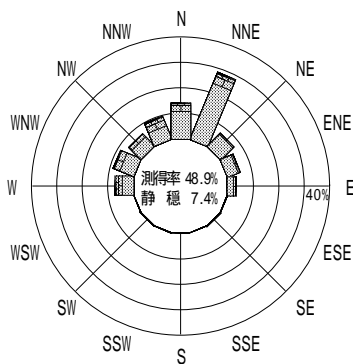
波高	波向	NNE	NE	ENE	E	ESE	SE	SSE	S	SSW	SW	WSW	W	WNW	NW	NNW	N	合計
801 ~																		0 (0.0)
751 ~ 800																		0 (0.0)
701 ~ 750																		0 (0.0)
651 ~ 700																		0 (0.0)
601 ~ 650																		0 (0.0)
551 ~ 600																2 (0.0)		2 (0.0)
501 ~ 550		1 (0.0)														1 (0.0)		2 (0.0)
451 ~ 500		2 (0.0)															2 (0.0)	4 (0.0)
401 ~ 450		13 (0.1)												5 (0.0)			15 (0.1)	33 (0.3)
351 ~ 400		55 (0.5)											11 (0.1)	10 (0.1)		8 (0.1)	28 (0.3)	112 (1.0)
301 ~ 350		49 (0.5)											17 (0.2)	9 (0.1)	3 (0.0)	10 (0.1)	20 (0.2)	108 (1.0)
251 ~ 300		111 (1.0)	2 (0.0)										67 (0.6)		1 (0.0)	13 (0.1)	17 (0.2)	211 (2.0)
201 ~ 250		241 (2.3)	4 (0.0)					2 (0.0)					103 (1.0)	10 (0.1)	2 (0.0)	54 (0.5)	53 (0.5)	469 (4.4)
176 ~ 200		260 (2.4)	4 (0.0)	2 (0.0)	4 (0.0)			3 (0.0)			2 (0.0)		80 (0.7)	12 (0.1)	3 (0.0)	60 (0.6)	78 (0.7)	508 (4.8)
151 ~ 175		252 (2.4)	6 (0.1)	4 (0.0)	19 (0.2)		2 (0.0)	6 (0.1)		4 (0.0)	2 (0.0)		73 (0.7)	15 (0.1)	5 (0.0)	107 (1.0)	72 (0.7)	567 (5.3)
126 ~ 150		387 (3.6)	12 (0.1)	14 (0.1)	38 (0.4)	2 (0.0)	4 (0.0)	4 (0.0)		8 (0.1)	6 (0.1)		103 (1.0)	49 (0.5)	25 (0.2)	147 (1.4)	119 (1.1)	918 (8.6)
101 ~ 125		490 (4.6)	31 (0.3)	50 (0.5)	52 (0.5)	4 (0.0)	9 (0.1)	7 (0.1)	1 (0.0)	3 (0.0)	2 (0.0)	1 (0.0)	88 (0.8)	107 (1.0)	62 (0.6)	162 (1.5)	191 (1.8)	1260 (11.8)
76 ~ 100		508 (4.8)	87 (0.8)	88 (0.8)	43 (0.4)		7 (0.1)				4 (0.0)		142 (1.3)	165 (1.5)	89 (0.8)	108 (1.0)	239 (2.2)	1480 (13.9)
51 ~ 75		508 (4.8)	153 (1.4)	134 (1.3)	90 (0.8)		3 (0.0)	1 (0.0)	1 (0.0)	1 (0.0)	2 (0.0)		104 (1.0)	128 (1.2)	149 (1.4)	123 (1.2)	230 (2.2)	1627 (15.2)
26 ~ 50		586 (5.5)	333 (3.1)	311 (2.9)	159 (1.5)		1 (0.0)				7 (0.1)	3 (0.0)	143 (1.3)	320 (3.0)	292 (2.7)	241 (2.3)	324 (3.0)	2720 (25.5)
合計		3463 (32.5)	632 (5.9)	603 (5.7)	405 (3.8)	6 (0.1)	26 (0.2)	23 (0.2)	2 (0.0)	16 (0.1)	25 (0.2)	4 (0.0)	931 (8.7)	830 (7.8)	631 (5.9)	1036 (9.7)	1388 (13.0)	10021 (93.9)

(連続観測)

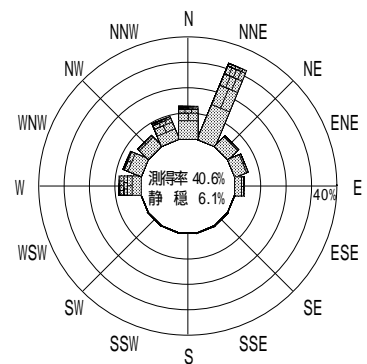
有義波が25cm以下の回数	650 (6.1)
合計	10671 (100.0)



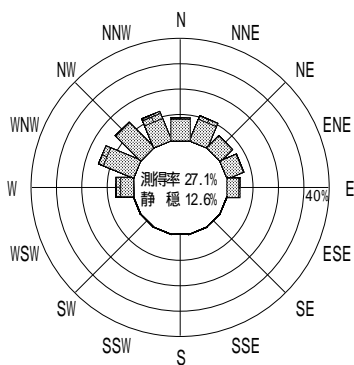
2004年12月~2005年2月(冬)



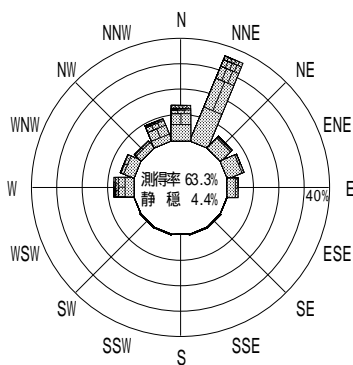
2005年3月~2005年5月(春)



2005年1月~2005年12月(年)




2005年6月~2005年8月(夏)



2005年9月~2005年11月(秋)

玄界灘

波高(m)



(連続観測)

付図 - B.2.21 玄界灘 波高・波向別出現頻度図 (連続観測)