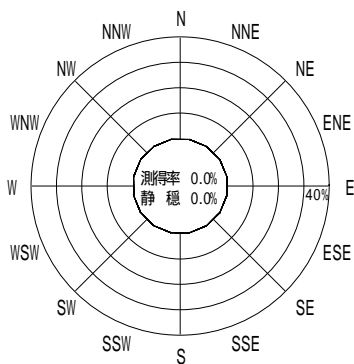


付表 - B.4.23 名瀬 波高・波向別出現頻度統計 (連続観測, 2005年1月~2005年12月)
 2005年1月~2005年12月(年) 波高・波向階級別出現頻度表 (有義波) 観測地点: 名瀬

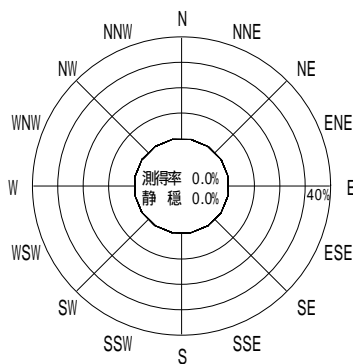
波高	波向	NNE	NE	ENE	E	ESE	SE	SSE	S	SSW	SW	WSW	W	WNW	NW	NNW	N	合計
801 ~															3 (0.1)	2 (0.1)		5 (0.1)
751 ~ 800															8 (0.2)	1 (0.0)		9 (0.3)
701 ~ 750														1 (0.0)	10 (0.3)	2 (0.1)		13 (0.4)
651 ~ 700													1 (0.0)	3 (0.1)	8 (0.2)	2 (0.1)		14 (0.4)
601 ~ 650														1 (0.0)	6 (0.2)	3 (0.1)		10 (0.3)
551 ~ 600														4 (0.1)	15 (0.4)	6 (0.2)		25 (0.7)
501 ~ 550													1 (0.0)	1 (0.0)	11 (0.3)	27 (0.8)		40 (1.2)
451 ~ 500														2 (0.1)	18 (0.5)	26 (0.7)		46 (1.3)
401 ~ 450														5 (0.1)	20 (0.6)	38 (1.1)		63 (1.8)
351 ~ 400													1 (0.0)	19 (0.5)	57 (1.6)	51 (1.5)	2 (0.1)	130 (3.7)
301 ~ 350		1 (0.0)												8 (0.2)	60 (1.7)	143 (4.1)	9 (0.3)	221 (6.4)
251 ~ 300		8 (0.2)	2 (0.1)											13 (0.4)	63 (1.8)	178 (5.1)	12 (0.3)	276 (8.0)
201 ~ 250		22 (0.6)	18 (0.5)									1 (0.0)	2 (0.1)	15 (0.4)	144 (4.2)	256 (7.4)	27 (0.8)	485 (14.0)
176 ~ 200		36 (1.0)	38 (1.1)									4 (0.1)		12 (0.3)	67 (1.9)	134 (3.9)	14 (0.4)	305 (8.8)
151 ~ 175		40 (1.2)	48 (1.4)									13 (0.4)	3 (0.1)	18 (0.5)	49 (1.4)	103 (3.0)	17 (0.5)	291 (8.4)
126 ~ 150		40 (1.2)	79 (2.3)									16 (0.5)	8 (0.2)	18 (0.5)	40 (1.2)	92 (2.7)	19 (0.5)	312 (9.0)
101 ~ 125		56 (1.6)	77 (2.2)									22 (0.6)	13 (0.4)	15 (0.4)	37 (1.1)	75 (2.2)	18 (0.5)	313 (9.0)
76 ~ 100		58 (1.7)	63 (1.8)									29 (0.8)	20 (0.6)	15 (0.4)	53 (1.5)	65 (1.9)	41 (1.2)	344 (9.9)
51 ~ 75		62 (1.8)	75 (2.2)									23 (0.7)	21 (0.6)	31 (0.9)	41 (1.2)	66 (1.9)	46 (1.3)	365 (10.5)
26 ~ 50		31 (0.9)	38 (1.1)									22 (0.6)	20 (0.6)	18 (0.5)	11 (0.3)	21 (0.6)	29 (0.8)	190 (5.5)
合計		354 (10.2)	438 (12.6)	0 (0.0)	0 (0.0)	0 (0.0)	0 (0.0)	0 (0.0)	0 (0.0)	0 (0.0)	0 (0.0)	130 (3.7)	90 (2.6)	199 (5.7)	721 (20.8)	1291 (37.2)	234 (6.7)	3457 (100.0)

(連続観測)

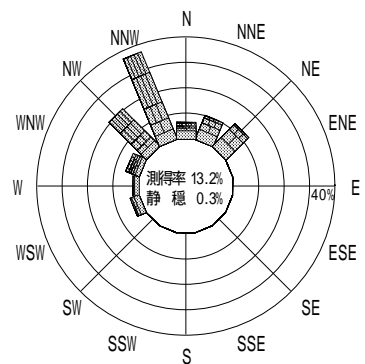
有義波が25cm以下の回数	10 (0.3)
合計	3467 (100.0)



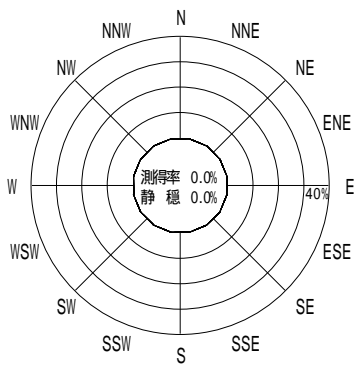
2004年12月~2005年2月(冬)



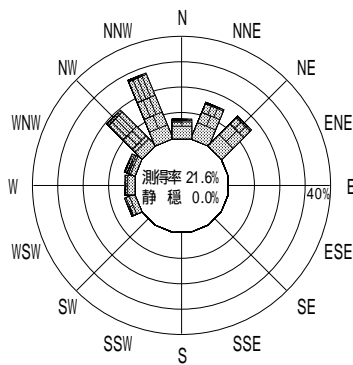
2005年3月~2005年5月(春)



2005年1月~2005年12月(年)



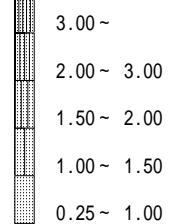
2005年6月~2005年8月(夏)



2005年9月~2005年11月(秋)

名瀬

波高(m)



(連続観測)

付図 - B.2.23 名瀬 波高・波向別出現頻度図 (連続観測)