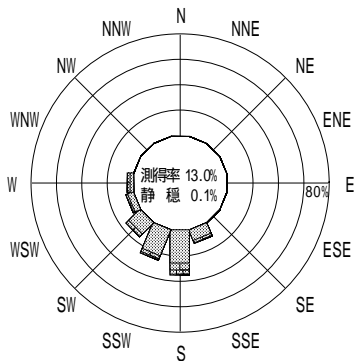


付表 - B.4.50 室津 波高・波向別出現頻度統計 (連続観測, 2005年1月~2005年12月)
 2005年1月~2005年12月(年) 波高・波向階級別出現頻度表 (有義波) 観測地点: 室津

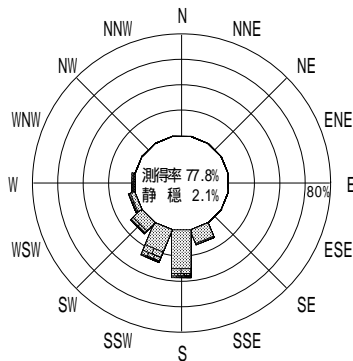
波高	波向	NNE	NE	ENE	E	ESE	SE	SSE	S	SSW	SW	WSW	W	WNW	NW	NNW	N	合計
801 ~																		0 (0.0)
751 ~ 800																		0 (0.0)
701 ~ 750																		0 (0.0)
651 ~ 700																		0 (0.0)
601 ~ 650																		0 (0.0)
551 ~ 600																		0 (0.0)
501 ~ 550																		0 (0.0)
451 ~ 500																		0 (0.0)
401 ~ 450																		0 (0.0)
351 ~ 400									1 (0.0)	2 (0.0)								3 (0.0)
301 ~ 350								1 (0.0)	12 (0.1)	5 (0.0)	2 (0.0)		2 (0.0)					22 (0.2)
251 ~ 300									36 (0.3)	11 (0.1)	1 (0.0)	1 (0.0)	4 (0.0)					53 (0.5)
201 ~ 250								1 (0.0)	76 (0.7)	81 (0.7)	9 (0.1)	4 (0.0)						171 (1.5)
176 ~ 200								1 (0.0)	92 (0.8)	160 (1.4)	12 (0.1)	6 (0.1)	9 (0.1)					280 (2.4)
151 ~ 175								6 (0.1)	148 (1.3)	296 (2.6)	31 (0.3)	11 (0.1)	20 (0.2)					512 (4.5)
126 ~ 150								19 (0.2)	240 (2.1)	403 (3.5)	60 (0.5)	26 (0.2)	26 (0.2)					774 (6.7)
101 ~ 125								73 (0.6)	335 (2.9)	510 (4.4)	129 (1.1)	45 (0.4)	20 (0.2)					1112 (9.7)
76 ~ 100								129 (1.1)	519 (4.5)	799 (7.0)	228 (2.0)	76 (0.7)	35 (0.3)					1786 (15.5)
51 ~ 75								11 (0.1)	255 (2.2)	1108 (9.6)	961 (8.4)	352 (3.1)	124 (1.1)	41 (0.4)				2852 (24.8)
26 ~ 50								51 (0.4)	671 (5.8)	1523 (13.3)	914 (8.0)	212 (1.8)	68 (0.6)	11 (0.1)				3450 (30.0)
合計		0 (0.0)	0 (0.0)	0 (0.0)	0 (0.0)	0 (0.0)	62 (0.5)	1156 (10.1)	4090 (35.6)	4142 (36.0)	1036 (9.0)	361 (3.1)	168 (1.5)	0 (0.0)	0 (0.0)	0 (0.0)	0 (0.0)	11015 (95.9)

(連続観測)

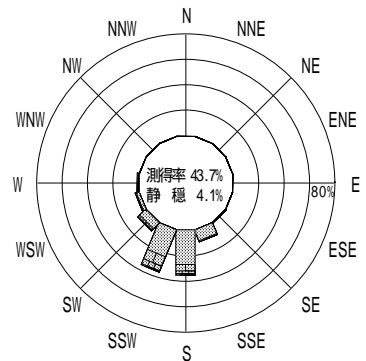
有義波が25cm以下の回数	476 (4.1)
合計	11491 (100.0)



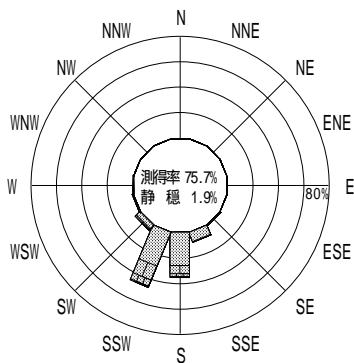
2004年12月~2005年2月(冬)



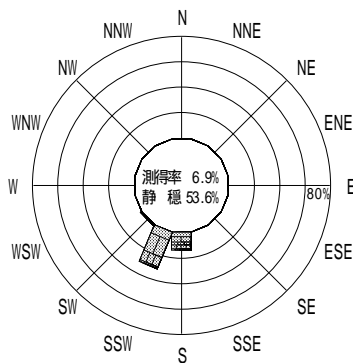
2005年3月~2005年5月(春)



2005年1月~2005年12月(年)



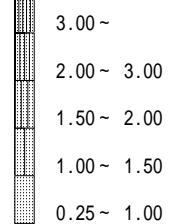
2005年6月~2005年8月(夏)



2005年9月~2005年11月(秋)

室津

波高(m)



(連続観測)

付図 - B.2.50 室津 波高・波向別出現頻度図 (連続観測)