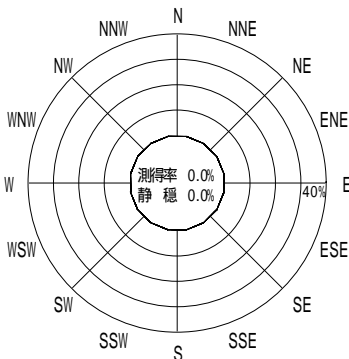


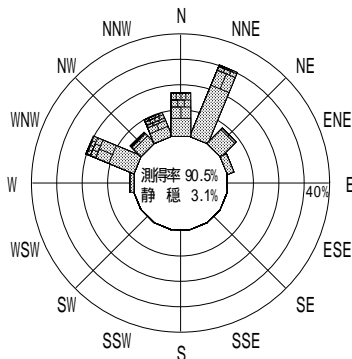
付表 - B.4.17 鳥取 波高・波向別出現頻度統計 (連続観測, 2005年1月~2005年12月)  
 2005年1月~2005年12月(年) 波高・波向階級別出現頻度表 (有義波) 観測地点: 鳥取

波高	波向	NNE	NE	ENE	E	ESE	SE	SSE	S	SSW	SW	WSW	W	WNW	NW	NNW	N	合計	
801 ~																		0 (0.0)	
751 ~ 800																		0 (0.0)	
701 ~ 750																		0 (0.0)	
651 ~ 700																		0 (0.0)	
601 ~ 650																	2 (0.0)	2 (0.0)	
551 ~ 600															6 (0.0)	2 (0.0)	8 (0.0)	8 (0.0)	
501 ~ 550	1 (0.0)														21 (0.1)	14 (0.1)	36 (0.2)	36 (0.2)	
451 ~ 500	1 (0.0)												1 (0.0)		11 (0.1)	25 (0.1)	38 (0.2)	38 (0.2)	
401 ~ 450	2 (0.0)												3 (0.0)	2 (0.0)	30 (0.1)	25 (0.1)	62 (0.3)	62 (0.3)	
351 ~ 400	7 (0.0)												26 (0.1)	17 (0.1)	70 (0.3)	79 (0.4)	199 (0.9)	199 (0.9)	
301 ~ 350	14 (0.1)	2 (0.0)											68 (0.3)	36 (0.2)	157 (0.7)	180 (0.9)	457 (2.2)	457 (2.2)	
251 ~ 300	46 (0.2)	3 (0.0)	1 (0.0)										105 (0.5)	47 (0.2)	229 (1.1)	311 (1.5)	742 (3.5)	742 (3.5)	
201 ~ 250	125 (0.6)	23 (0.1)	3 (0.0)							5 (0.0)			137 (0.6)	43 (0.2)	269 (1.3)	411 (1.9)	1016 (4.8)	1016 (4.8)	
176 ~ 200	187 (0.9)	53 (0.3)	9 (0.0)							2 (0.0)			167 (0.8)	31 (0.1)	156 (0.7)	238 (1.1)	843 (4.0)	843 (4.0)	
151 ~ 175	310 (1.5)	107 (0.5)	16 (0.1)							2 (0.0)			205 (1.0)	62 (0.3)	179 (0.8)	263 (1.2)	1144 (5.4)	1144 (5.4)	
126 ~ 150	452 (2.1)	105 (0.5)	7 (0.0)							1 (0.0)			276 (1.3)	96 (0.5)	309 (1.5)	337 (1.6)	1583 (7.5)	1583 (7.5)	
101 ~ 125	711 (3.4)	141 (0.7)	16 (0.1)							11 (0.1)			412 (2.0)	71 (0.3)	277 (1.3)	377 (1.8)	2016 (9.6)	2016 (9.6)	
76 ~ 100	1005 (4.8)	256 (1.2)	74 (0.4)							43 (0.2)			487 (2.3)	99 (0.5)	372 (1.8)	395 (1.9)	2731 (12.9)	2731 (12.9)	
51 ~ 75	1035 (4.9)	476 (2.3)	134 (0.6)							56 (0.3)			603 (2.9)	167 (0.8)	377 (1.8)	500 (2.4)	3348 (15.9)	3348 (15.9)	
26 ~ 50	1180 (5.6)	654 (3.1)	314 (1.5)							203 (1.0)			786 (3.7)	355 (1.7)	407 (1.9)	584 (2.8)	4483 (21.2)	4483 (21.2)	
合計		5076 (24.1)	1820 (8.6)	574 (2.7)	0 (0.0)	0 (0.0)	0 (0.0)	0 (0.0)	0 (0.0)	0 (0.0)	0 (0.0)	0 (0.0)	323 (1.5)	3276 (15.5)	1026 (4.9)	2870 (13.6)	3743 (17.7)	18708 (88.6)	
																		有義波が25cm以下の回数	2398 (11.4)
																		合計	21106 (100.0)

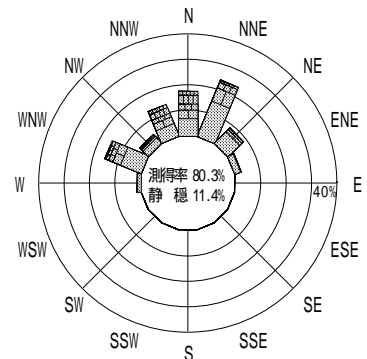
(連続観測)



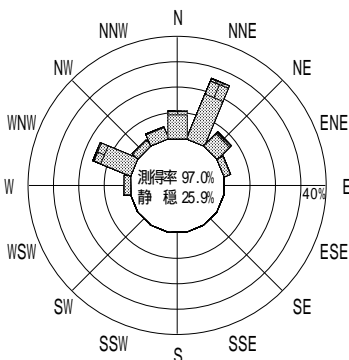
2004年12月~2005年2月(冬)



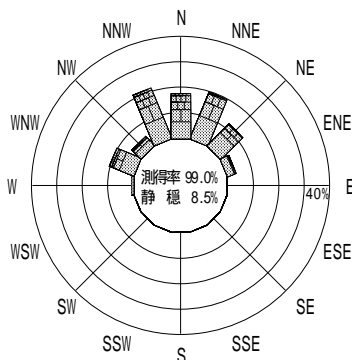
2005年3月~2005年5月(春)



2005年1月~2005年12月(年)



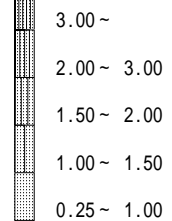
2005年6月~2005年8月(夏)



2005年9月~2005年11月(秋)

鳥取

波高(m)



(連続観測)

付図 - B.2.17 鳥取 波高・波向別出現頻度図 (連続観測)